



neo700

Cocinas Modulares ROMAGSA



The real value
for your kitchen

ROMAGSA





COCINAS neo700



Mod. CG711B
+ Soporte S1177



- Quemador piloto protegido.
- Quemadores a llama auto-estabilizada.
- Quemadores extraíbles en hierro fundido esmaltado.
- Alta potencia: quemadores Flex Burner de 7 kW.
- Eficiencia certificada al 60%.
- Llama horizontal: distribución uniforme del calor, óptima también para cocciones delicadas.
- Los hornos incluyen soportes de parrilla de 3 niveles y 1 parrilla incluida.
- Esquinas redondeadas.
- Superficies embutidas.
- Todos los elementos de sobremesa se pueden suministrar con soporte.

SOPORTES

S74	Soporte armario 40 cm
S77	Soporte armario 70 cm
S78	Soporte armario 80 cm
S1177	Soporte armario 110 cm

SOPORTES Y ACCESORIOS

Consultar página 406


COCINAS A GAS neo700



Cocina Sobremesa 2 Fuegos a Gas




MODELO	DIMENSIONES	DIM. HORNO	POTENCIA
CG74B	400 x 714 x 250 mm	--	14 Kw



Cocina Sobremesa 4 Fuegos a Gas




MODELO	DIMENSIONES	DIM. HORNO	POTENCIA
CG77B	700 x 714 x 250mm	--	28 Kw



Cocina Sobremesa 6 Fuegos a Gas



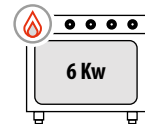
MODELO	DIMENSIONES	DIM. HORNO	POTENCIA
CG711B	1100 x 714 x 250 mm	--	42 Kw



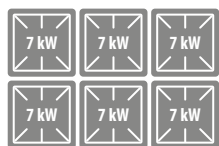
Cocina 4 Fuegos + HORNO a Gas



MODELO	DIMENSIONES	DIM. HORNO	POTENCIA
CG77+FG	700 x 714 x 850 mm	560 x 630 x 300 mm	34 Kw



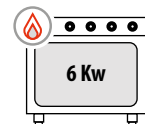
GN 2/1
560 x 630 x 300 mm




Cocina 6 Fuegos + HORNO a Gas



MODELO	DIMENSIONES	DIM. HORNO	POTENCIA
CG711+FG	1100 x 714 x 850 mm	560 x 630 x 300 mm	48 Kw



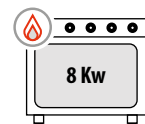
GN 2/1
560 x 630 x 300 mm



Cocina Sobremesa 6 Fuegos + HORNO XL a Gas



MODELO	DIMENSIONES	DIM. HORNO	POTENCIA
CG711+T	1100 x 714 x 850 mm	770 x 640 x 360 mm	50 Kw



MAXI
770 x 640 x 360 mm



FRYTOP neo700



Mod. TG77B-CR



- Encimera de trabajo en acero inoxidable.
- Planchas lisas de acero dulce y cromo duro.
- Antisalpicadura soldado en acero inoxidable AISI 304 de 3 mm de espesor.
- Espesor de la plancha de 15 mm.
- Plancha inclinada para facilitar la limpieza.
- Amplio cajón para la recogida.
- Quemadores/elementos calentadores independientes.



SOPORTES

S74 Soporte armario 40 cm

S77 Soporte armario 70 cm

FRYTOP neo700



5,5 kW

Plancha Lisa

Frytop Sobremesa 400



MODELO	DIMENSIONES	SUPERFICIE ÚTIL	POTENCIA
TG74B	400 x 714 x 250 mm	350 x 570 mm	5,5 kW



5,5 kW

Plancha Lisa Cromada

Frytop Sobremesa 400



MODELO	DIMENSIONES	SUPERFICIE ÚTIL	POTENCIA
TG74B-CR	400 x 714 x 250 mm	350 x 570 mm	5,5 kW



5,5 kW

5,5 kW

Plancha Lisa

Frytop Sobremesa 700



MODELO	DIMENSIONES	SUPERFICIE ÚTIL	POTENCIA
TG77B	700 x 714 x 250 mm	650 x 570 mm	11 kW



5,5 kW

5,5 kW

Plancha Lisa Cromada

Frytop Sobremesa 700



MODELO	DIMENSIONES	SUPERFICIE ÚTIL	POTENCIA
TG77B-CR	700 x 714 x 250 mm	650 x 570 mm	11 kW

BARBACOAS neo700



Mod. BG78B



- Quemadores independientes (por módulo).
- Rejilla de cocción en hierro fundido reversible carne/pescado.
- Recipiente para recolectar grasa.



SOPORTES

S74 Soporte armario 40 cm

S78 Soporte armario 80 cm

BARBACOAS neo700



7,5 kW

Rejilla Hierro Fundido



Barbecoa Sobremesa 400

MODELO	DIMENSIONES	DIM. REJILLA	POTENCIA
BG74B	400 x 714 x 250 mm	352 x 475 mm	7,5 kW



7,5 kW 7,5 kW

Rejilla Hierro Fundido



Barbecoa Sobremesa 800

MODELO	DIMENSIONES	DIM. REJILLA	POTENCIA
BG78B	800 x 714 x 250 mm	352 x 475 mm (x2)	15 kW

ACCESORIOS

MODELO



A800100 Saco de piedra lávica



A777141 Kit elevación rejillas MPLG74

A777142 Kit elevación rejillas MPLG78

MUEBLES Y ACCESORIOS

Consultar página 406



FREIDORAS A GAS neo700



Mod. FG77M



- Encimera de trabajo en acero inoxidable AISI 304.
- Cubas embutidas y con soldadura continua.
- Quemador en hierro fundido de altísimo rendimiento.
- Parada en caso de sobrecalentamiento.
- Amplia zona fría.
- Cuba para recoger aceite con filtro en acero inoxidable.
- Termostato de seguridad.
- Regulación termostática de la temperatura del aceite (90-190°C).

MUEBLES Y ACCESORIOS

Consultar página 406

FREIDORAS A GAS neo700



7,5 kW



Freidora a gas Sobremesa 9 Litros

MODELO	DIMENSIONES	DIM. CESTA	CAPACIDAD	POTENCIA
FG74B	400 x 714 x 580 mm	225 x 280 x 115 mm	9 Lts	7,5 kW



7,5 kW

7,5 kW



Freidora a gas Sobremesa 9+9 Litros

MODELO	DIMENSIONES	DIM. CESTA	CAPACIDAD	POTENCIA
FG77B	700 x 714 x 580 mm	225 x 280 x 115 (x2)	9 + 9 Lts	15 kW



6,25 kW

6,25 kW



Freidora a gas 7+7 Litros

MODELO	DIMENSIONES	DIM. CESTA	CAPACIDAD	POTENCIA
FG74M-2	400 x 714 x 1180 mm	120 x 295 x 120 (x2)	7 + 7 Lts	12,5 kW



12,5 kW



Freidora a gas 14 Litros

MODELO	DIMENSIONES	DIM. CESTA	CAPACIDAD	POTENCIA
FG74M	400 x 714 x 1180 mm	260 x 295 x 120 mm	14 Lts	12,5 kW

NCAMD07 Cambio de dotación



12,5 kW

12,5 kW



Freidora a gas 14+14 Litros

MODELO	DIMENSIONES	DIM. CESTA	CAPACIDAD	POTENCIA
FG77M	700 x 714 x 1180 mm	260 x 295 x 120 (x2)	14 + 14 Lts	25 kW

NCAMD07 Cambio de dotación



FREIDORAS ELÉCTRICAS

neo700



Mod. FE77M



- Encimera de trabajo en acero inoxidable AISI 304.
- Cubas embutidas y con soldadura continua.
- Parada en caso de sobrecalentamiento.
- Amplia zona fría.
- Cuba para recoger aceite con filtro en acero inoxidable.
- Termostato de seguridad.
- Resistencias eléctricas basculantes.
- Regulación termostática de la temperatura del aceite (90-190°C).

MUEBLES Y ACCESORIOS

Consultar página 406

FREIDORAS ELÉCTRICAS neo700



5,25 kW 5,25 kW



Freidora eléctrica Sobremesa 6+6 litros

MODELO	DIMENSIONES	DIM. CUBA	CAPACIDAD	POTENCIA	VOLTAJE
FE74B-2V	400 x 714 x 250 mm	140 x 340 x 210 mm (x2)	6 + 6 Lts	10,5 kW	400V/3N 50/60Hz



9 kW



Freidora eléctrica Sobremesa 12 litros

MODELO	DIMENSIONES	DIM. CUBA	CAPACIDAD	POTENCIA	VOLTAJE
FE74B	400 x 714 x 250 mm	280 x 340 x 200 mm	12 Lts	9 kW	400V/3N 50/60Hz

NCAMD07 Cambio de dotación



9 kW 9 kW



Freidora eléctrica Sobremesa 12+12 litros

MODELO	DIMENSIONES	DIM. CUBA	CAPACIDAD	POTENCIA	VOLTAJE
FE77B	700 x 714 x 250 mm	280 x 340 x 200 mm (x2)	12 + 12 Lts	18 kW	400V/3N 50/60Hz

NCAMD07 Cambio de dotación



5,25 kW 5,25 kW



Freidora eléctrica 6+6 litros

MODELO	DIMENSIONES	DIM. CUBA	CAPACIDAD	POTENCIA	VOLTAJE
FE74M-2	400 x 714 x 850 mm	140 x 340 x 210 mm	6 + 6 Lts	10,5 kW	400V/3N 50/60Hz



9 kW



Freidora eléctrica 13 litros

MODELO	DIMENSIONES	DIM. CUBA	CAPACIDAD	POTENCIA	VOLTAJE
FE74M	400 x 714 x 850 mm	280 x 340 x 240 mm	13 Lts	9 kW	400V/3N 50/60Hz

NCAMD07 Cambio de dotación



9 kW 9 kW



Freidora eléctrica 13+13 litros

MODELO	DIMENSIONES	DIM. CUBA	CAPACIDAD	POTENCIA	VOLTAJE
FE77M	700 x 714 x 850 mm	280 x 340 x 240 mm (x2)	13 + 13 Lts	18 kW	400V/3N 50/60Hz

NCAMD07 Cambio de dotación



CUECEPASTAS neo700




Mod. PG77M



- Encimera de trabajo en acero inoxidable AISI 304.
- Cubas en AISI 316 anti-corrosión.
- Cuba embutida y con soldadura continua.
- Quemador en acero inoxidable con llama autoestabilizada.
- Encastre perimetral para recoger líquidos.
- Capacidad para recogida de almidones.
- Esquinas redondeadas.
- Escurridor en rejilla para apoyar cestas.
- **CESTAS NO INCLUIDAS.**

Combinación CESTAS CUECEPASTAS (No incluidas)

Mod. 400



Mod. 700



CESTAS y ACCESORIOS Consultar página 407

CUECEPASTAS neo700



8,5 kW

Cuecepatas 400

MODELO	DIMENSIONES	DIM. CUBA	CAPACIDAD	POTENCIA
PG74M	400 x 714 x 850 mm	310 x 340 x 300 mm	26 Lts	8,5 kW



13,6 kW

Cuecepatas 700

MODELO	DIMENSIONES	DIM. CUBA	CAPACIDAD	POTENCIA
PG77M	700 x 714 x 850 mm	510 x 310 x 300 mm	40 Lts	13,6 kW

BAÑO MARIA neo700



Mod. BE74B



- Encimera de trabajo en acero inoxidable AISI 304.
- Cubas embutidas y con soldadura continua.
- Resistencias blindadas.
- Control a través de termostato.



SOPORTES

S74 Soporte armario 40 cm

MUEBLES Y ACCESORIOS

Consultar página 407

BAÑO MARIA neo700



1,5 kW



Baño Maria Sobremesa Eléctrico

MODELO	DIMENSIONES	DIM. CUBA	CAPACIDAD	POTENCIA
BE74B	400 x 714 x 250 mm	310 x 510 x 160 mm	GN 1/1	1,5 kW

MUEBLES NEUTROS neo700




	MODELO	DIMENSIONES	PESO BRUTO	VOLUMEN
	N72B	200 x 714 x 250 mm	10 Kg	0,1 m ³
	N74B	400 x 714 x 250 mm	18 Kg	0,2 m ³
	N77B	700 x 714 x 250 mm	25 Kg	0,3 m ³






SOPORTES neo700

	MODELO		DIMENSIONES
	S72	Armario cerrado Con espacio técnico posterior	200 x 640 x 600 mm
	S74	Soporte armario 40 cm Abierto sin puertas con espacio técnico posterior	400 x 595 x 600 mm
	S77	Soporte armario 70 cm Abierto sin puertas con espacio técnico posterior	700 x 595 x 600 mm
	S78	Soporte armario 80 cm Abierto sin puertas con espacio técnico posterior	800 x 595 x 600 mm
	S1177	Soporte armario 110 cm Abierto sin puertas con espacio técnico posterior	1100 x 595 x 600 mm
	P40	Puerta armario 40 cm (1 puerta)	390 x 440 x 320 mm
	P77	Kit puertas armario 70 cm (2 puertas)	2x (345 x 440 x 320 mm)










ACCESORIOS COCINAS neo700

	MODELO		DIMENSIONES
	A777103	Plancha lisa, de un fuego (AISI 430)	300 x 335 x 8 mm
	A777104	Plancha ranurada, de un fuego (AISI 430)	300 x 335 x 8 mm
	A777125	Columna de agua posterior para modelos sobre mueble abierto	320 x 499 x 10 mm
	A777126	Columna de agua posterior para modelos sobremesa	320 x 490 x 10 mm
	A777127	Columna de agua posterior para modelos sobre horno	320 x 490 x 10 mm

ACCESORIOS SOPORTES neo700

	MODELO		DIMENSIONES
	A777191	Kit unión	--
	A777131	N. 2 rueda inox	Ø 100 mm
	A777132	N. 2 rueda giratoria inoxidable con freno	Ø 100 mm

CESTAS CUECEPASTAS neo700

MODELO	DIMENSIONES	MODELO	DIMENSIONES
	A770049 145 x 290 x 215 mm		B800006 160 x 290 x 215 mm
	A770050 490 x 290 x 215 mm		B800007 330 x 290 x 215 mm
	B800003 145 x 160 x 215 mm		A777109 390 x 330 x 15/45 mm
	B800004 145 x 160 x 215 mm		A980117 530 x 330 x 15/45 mm
	B800005 95 x 290 x 215 mm		



The real value
for your kitchen

neo900

Cocinas Modulares ROMAGSA

ROMAGSA





COCINAS neo900



Mod. CG912+FG



- Quemador piloto protegido.
- Quemador en hierro fundido a llama auto-estabilizada de 7 Kw y 11 Kw.
- Eficiencia certificada al 60%.
- Máxima flexibilidad: La posición del quemador con sus boquillas se puede cambiar directamente en el lugar (de frente hacia atrás y viceversa).
- Posibilidad de potenciar los fuegos de 7 Kw a 11 Kw.
- Llama horizontal: distribución uniforme del calor, óptima también para cocciones delicadas.
- Los hornos incluyen soportes de parrilla de 3 niveles y 1 parrilla incluida.
- Esquinas redondeadas.
- Superficie estampada.

MUEBLES Y ACCESORIOS

Consultar página 420

COCINAS A GAS neo900




Cocina 2 Fuegos a Gas



MODELO	DIMENSIONES	DIM. HORNO	POTENCIA
CG94M	400 x 900 x 850 mm	--	18 Kw

Potenciar quemador

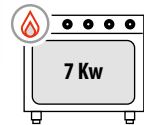



Cocina 4 Fuegos a Gas



MODELO	DIMENSIONES	DIM. HORNO	POTENCIA
CG98M	800 x 900 x 850 mm	--	36 Kw

Potenciar quemador




GN 2/1
540 x 700 x 300 mm

Cocina 4 Fuegos + HORNO a Gas



MODELO	DIMENSIONES	DIM. HORNO	POTENCIA
CG98+FG	800 x 900 x 850 mm	540 x 700 x 300 mm	43 Kw

Potenciar quemador

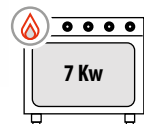
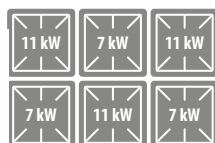


Cocina 6 Fuegos a Gas



MODELO	DIMENSIONES	DIM. HORNO	POTENCIA
CG912M	1200 x 900 x 850 mm	--	54 Kw

Potenciar quemador



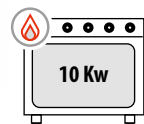

GN 2/1
540 x 700 x 300 mm

Cocina 6 Fuegos + HORNO a Gas + Armario



MODELO	DIMENSIONES	DIM. HORNO	POTENCIA
CG912+FG	1200 x 900 x 850 mm	540 x 700 x 300 mm	61 Kw

Potenciar quemador



MAXI
1000 x 700 x 300 mm

Cocina 6 Fuegos + HORNO a Gas



MODELO	DIMENSIONES	DIM. HORNO	POTENCIA
CG912+T	1200 x 900 x 850 mm	1000 x 700 x 300 mm	64 Kw

Potenciar quemador



FRYTOP neo900



Mod. TG98M-CR



- Encimera de trabajo en acero inoxidable AISI 304.
- Antisalpicadura en acero inoxidable AISI 304 de 3 mm de espesor.
- Plancha de 15 mm de espesor.
- Control termostático de la temperatura.
- Antisalpicadura soldado.
- Plancha inclinada para facilitar la limpieza.
- Recipiente para la recolección de grasas.
- Quemadores independientes por modelo.

MUEBLES Y ACCESORIOS

Consultar página 420


FRYTOP neo900



8 kW

Plancha Lisa

Frytop 400


MODELO	DIMENSIONES	SUPERFICIE ÚTIL	POTENCIA
 TG94M	400 x 900 x 850 mm	380 x 720 x 155 mm	8 kW



8 kW

Plancha Lisa Cromada

Frytop 400

MODELO	DIMENSIONES	SUPERFICIE ÚTIL	POTENCIA
 TG94M-CR	400 x 900 x 850 mm	380 x 720 x 155 mm	8 kW




8 kW

8 kW

Plancha Lisa

Frytop 800

MODELO	DIMENSIONES	SUPERFICIE ÚTIL	POTENCIA
 TG98M	800 x 900 x 850 mm	780 x 720 x 155 mm	16 kW




8 kW

8 kW

Plancha Lisa Cromada

Frytop 800

MODELO	DIMENSIONES	SUPERFICIE ÚTIL	POTENCIA
 TG98M-CR	800 x 900 x 850 mm	780 x 720 x 155 mm	16 kW

BARBACOAS neo900



- Encimera de trabajo en acero inoxidable AISI 304.
- Rejilla de cocción regulable en altura.
- Recipiente para recolectar grasa.
- Rejilla reversible carne/pescado.
- Quemadores independientes por modelo.

Mod. BG98M

BARBACOAS neo900



10 kW

Rejilla Hierro Fundido



Barbacoa 400

MODELO	DIMENSIONES	DIM. REJILLA	POTENCIA
BG94M	400 x 900 x 850 mm	635 x 180 x 2 mm (x2)	10 kW



10 kW

10 kW

Rejilla Hierro Fundido



Barbacoa 800

MODELO	DIMENSIONES	DIM. REJILLA	POTENCIA
BG98M	800 x 900 x 850 mm	635 x 180 x 2 mm (x4)	20 kW

ACCESORIOS

MODELO



A800100

Saco de piedra lávica



A980167

Kit elevación rejillas MPLG94

A980168

Kit elevación rejillas MPLG98

MUEBLES Y ACCESORIOS

Consultar página 420



FREIDORAS A GAS FREIDORAS ELÉCTRICAS **neo900**



Mod. FE98M



- Encimera de trabajo en acero inoxidable AISI 304.
- Cubas embutidas y con soldadura continua.
- Quemador en hierro fundido de altísimo rendimiento (modelos a gas).
- Resistencias eléctricas basculantes (modelos eléctricos).
- Parada en caso de sobrecalentamiento.
- Amplia zona fría.
- Cuba para recoger aceite con filtro en acero inoxidable.
- Termostato de seguridad.
- Regulación termostática de la temperatura del aceite (90-190°C).

MUEBLES Y ACCESORIOS

Consultar página 420

FREIDORAS A GAS neo900



18 kW



Freidora a gas 18 Litros

MODELO	DIMENSIONES	DIM. CESTA	CAPACIDAD	POTENCIA
FG94M	400 x 900 x 118 mm	270 x 360 x 140 mm	18 Lts	18 kW

NCAMDOT9 Cambio de dotación



18 kW

18 kW



Freidora a gas 18+18 Litros

MODELO	DIMENSIONES	DIM. CESTA	CAPACIDAD	POTENCIA
FG98M	800 x 900 x 118 mm	270 x 360 x 140	18+18 Lts	36 kW

NCAMDOT9 Cambio de dotación

FREIDORAS ELÉCTRICAS neo900



5,25 kW

5,25 kW



Freidora eléctrica 8+8 litros

MODELO	DIMENSIONES	DIM. CESTA	CAPACIDAD	POTENCIA	VOLTAJE
FE94M-2	400 x 900 x 1180 mm	130 x 360 x 140 mm	8+8 Lts	10,5 kW	400V/3N 50/60Hz



16 kW



Freidora eléctrica 18 litros

MODELO	DIMENSIONES	DIM. CESTA	CAPACIDAD	POTENCIA	VOLTAJE
FE94M	400 x 900 x 1180 mm	270 x 360 x 140 mm	18 Lts	16 kW	400V/3N 50/60Hz

NCAMDOT7 Cambio de dotación



16 kW

16 kW



Freidora eléctrica 18+18 litros

MODELO	DIMENSIONES	DIM. CESTA	CAPACIDAD	POTENCIA	VOLTAJE
FE98M	800 x 900 x 1180 mm	270 x 360 x 140 mm	18+18 Lts	32 kW	400V/3N 50/60Hz

NCAMDOT7 Cambio de dotación



CUECEPASTAS neo900

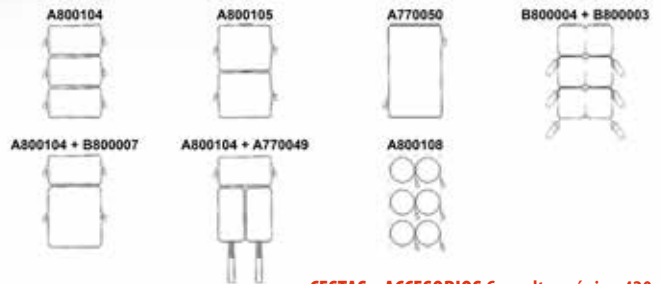


Mod. PG98M



- Encimera de trabajo AISI 304.
- Cubas en AISI 316 anti-corrosión, embutidas y con soldadura continua.
- Quemador en acero inoxidable con llama autoestabilizada.
- Encastre perimetral para evitar desbordamiento de líquidos.
- Capacidad para recogida de almidones.
- Rebosadero para eliminación de almidones.
- Esquinas redondeadas.
- Escurridor en rejilla para apoyar cesta.s
- **CESTAS NO INCLUIDAS.**

Combinación CESTAS CUECEPASTAS



CESTAS y ACCESORIOS Consultar página 420

CUECEPASTAS neo900



13,3 kW

Cuecepastas 400



MODELO	DIMENSIONES	DIM. CUBA	CAPACIDAD	POTENCIA
PG94M	400 x 900 x 850 mm	305 x 510 x 275 mm	40 Lts	13,3 kW



13,3 kW

13,3 kW



Cuecepastas 800

MODELO	DIMENSIONES	DIM. CUBA	CAPACIDAD	POTENCIA
PG98M	800 x 900 x 850 mm	305 x 510 x 275 mm	40+40 Lts	26,6 kW

SARTÉN BASCULANTE

neo900



Mod. SG98M-I



- Fondo y paredes de la cuba en acero inoxidable AISI 304 18/10.
- Esquinas redondeadas.
- Frontal contruido para facilitar la descarga y limpieza.
- Tapa de acero inoxidable equilibrada y equipada de bisagras robustas.
- Fácil inclinación manual de la cuba con maneta frontal ergonómica.
- Grifo de carga de agua.

VERSION GAS

- Quemador en acero inoxidable con brazos múltiples para mayor uniformidad térmica.
- Válvula de seguridad con termopar.
- Regulación termostática de la temperatura (90-320 °C).

VERSION ELÉCTRICA

- Resistencias acorazadas en acero inoxidable en el fondo externo de la cuba.
- Regulación termostática (50-300 °C).

SARTÉN BASCULANTE neo900



Sartén basculante a gas 80 litros

MODELO	DIMENSIONES	DIM. CUBA	CAPACIDAD	POTENCIA	VOLTAJE
 SG98M-I	800 x 900 x 850 mm	790 x 690 x 200 mm	80 Lts	20 kW	230V/1N - 50/60Hz



Sartén basculante eléctrica 80 litros

MODELO	DIMENSIONES	DIM. CUBA	CAPACIDAD	POTENCIA	VOLTAJE
 SE98M-I	800 x 900 x 850 mm	790 x 690 x 200 mm	80 Lts	12 kW	400V/3N - 50/60Hz



MARMITAS A GAS O ELÉCTRICAS neo900



Mod. MG98M-150D



- Paredes de la cuba y camisa (marmitas indirectas) en acero inoxidable AISI 304.
- Fondo de la cuba en acero inoxidable AISI 316 resistente a la corrosión.
- Tapa de acero inox AISI 304 garantiza pérdidas mínimas de vapor y calor (tapa de doble aislamiento disponible como accesorio para garantizar un mejor aislamiento térmico).
- Grifo de carga agua fría y caliente articulado sobre encimera.
- Calentamiento indirecto por vapor baja presión generada por el agua contenida en la camisa (marmitas indirectas), calentando uniformemente la superficie del recipiente.
- Visor de nivel de agua de la camisa (marmitas indirectas) en el panel frontal.

VERSION GAS

- Quemador tubular en acero inox con llama autoestabilizada.
- Dispositivo de seguridad mediante termopar conectado al quemador piloto.
- Encendido piezoeléctrico.
- Válvula de seguridad con manómetro (Modelos indirectos).

VERSION ELÉCTRICA

- Resistencias de inmersión controlados por perilla de 4 posiciones.
- Presostato para el control automático del vapor.
- Válvula de seguridad con manómetro (Modelos indirectos).

MARMITAS CALENTAMIENTO DIRECTO A GAS neo900



Marmita a gas 100 litros

MODELO	DIMENSIONES	DIM. CUBA	CAPACIDAD	POTENCIA	VOLTAJE
 MG98M-100D	800 x 900 x 850 mm	600 x 420 mm	100 Lts	21 kW	--



Marmita a gas 150 litros

MODELO	DIMENSIONES	DIM. CUBA	CAPACIDAD	POTENCIA	VOLTAJE
 MG98M-150D	800 x 900 x 850 mm	600 x 540 mm	150 Lts	21 kW	--

MARMITAS CALENTAMIENTO INDIRECTO A GAS neo900



Marmita a gas 100 litros



MODELO	DIMENSIONES	DIM. CUBA	CAPACIDAD	POTENCIA	VOLTAJE
MG98M-100I	800 x 900 x 850 mm	600 x 420 mm	100 Lts	21 kW	--



Marmita a gas 150 litros



MODELO	DIMENSIONES	DIM. CUBA	CAPACIDAD	POTENCIA	VOLTAJE
MG98M-150I	800 x 900 x 850 mm	600 x 540 mm	150 Lts	21 kW	--

MARMITAS CALENTAMIENTO INDIRECTO ELÉCTRICAS neo900



Marmita eléctrica 100 litros



MODELO	DIMENSIONES	DIM. CUBA	CAPACIDAD	POTENCIA	VOLTAJE
ME98M-100I	800 x 900 x 850 mm	600 x 420 mm	100 Lts	14,4 kW	400V/3N - 50/60Hz

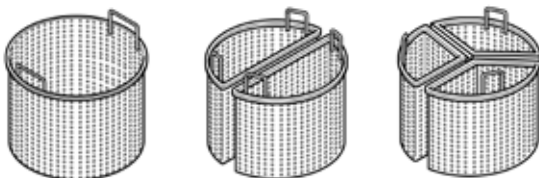


Marmita eléctrica 150 litros



MODELO	DIMENSIONES	DIM. CUBA	CAPACIDAD	POTENCIA	VOLTAJE
ME98M-150I	800 x 900 x 850 mm	600 x 540 mm	150 Lts	14,4 kW	400V/3N - 50/60Hz

ACCESORIOS MARMITAS



A800052	Cesta perforada 100 L	Ø 50 x 41 mm
A800055	Cesta perforada 150 L	Ø 50 x 48 mm
A800053	2 Medias cestas perforadas 100 L	Ø 50 x 41 mm
A800056	2 Medias cestas perforadas 150 L	Ø 50 x 48 mm
A800054	3 cestas perforadas 1/3 100 L	Ø 50 x 41 mm
A800057	3 cestas perforadas 1/3 150 L	Ø 50 x 48 mm



BAÑO MARIA neo900



Mod. BE94M



- Encimera de trabajo en acero inoxidable AISI 304.
- Cubas embutidas y con soldadura continua.
- Resistencias blindadas.
- Control a través de presostato.

BAÑO MARIA neo900



2,5 kW



Baño Maria Eléctrico

MODELO	DIMENSIONES	DIM. CUBA	CAPACIDAD	POTENCIA
BE94M	400 x 900 x 850 mm	310 x 690 x 160 mm	GN 4/3	2,5 kW

MUEBLES NEUTROS neo900

MODELO	DIMENSIONES	PESO BRUTO	VOLUMEN
--------	-------------	------------	---------



N94M

400 x 900 x 850 mm

34 Kg

0,5 m³






N98M

800 x 900 x 850 mm




51 Kg

1 m³

ACCESORIOS COCINAS neo900

	MODELO		DIMENSIONES
	A980119	Plancha lisa 1 fuego	370 x 370 mm
	A980120	Plancha ranurada 1 fuego	370 x 370 mm
	A777125	Columna de agua posterior para modelos sobre mueble abierto	320 x 499 x 10 mm
	A777126	Columna de agua posterior para modelos sobremesa	320 x 490 x 10 mm
	A777127	Columna de agua posterior para modelos sobre horno	320 x 490 x 10 mm

ACCESORIOS SOPORTES neo900

	MODELO		DIMENSIONES
	P40	Puerta armario 40 cm (1 puerta)	390 x 440 x 320 mm
	A777131	N. 2 rueda inox	Ø 100 mm
	A777132	N. 2 rueda giratoria inoxidable con freno	Ø 100 mm

CESTAS CUECEPASTAS neo900

MODELO	DIMENSIONES	MODELO	DIMENSIONES
	A770049 145 x 290 x 215 mm		A800108 Ø 145 x H 200 mm
	A770050 490 x 290 x 215 mm		B800003 145 x 160 x 215 mm
	A800104 160 x 290 x 215 mm		B800004 145 x 160 x 215 mm
	A800105 240 x 290 x 215 mm		B800007 330 x 290 x 215 mm