

# Buffet

 Infrico



CATÁLOGO · CATALOGUE  
2026

---



VÁLIDO PARA TODO EL CATÁLOGO: Precios válidos salvo error tipográfico o cambio de tarifa · Etiqueta energética disponible en las fichas técnicas de producto en nuestra web [infricobuffet.com](http://infricobuffet.com) · Fotografías no contractuales · Características técnicas y constructivas sujetas a variación sin previo aviso · Los datos técnicos están sujetos a posibles variaciones que serán actualizadas periódicamente en las fichas técnicas del producto, disponibles en la web.

VALID FOR THE ENTIRE PRODUCT GUIDE: Prices valid except in the case of typographical error or change of price list · Energy label available in the product data sheets on our website [infricobuffet.com](http://infricobuffet.com) · Non contractual pictures · We reserve the right to change specifications without prior notice · The technical data are subject to possible variations that will be updated periodically in the technical data sheets of the product, which are available on the website.

VALABLE POUR TOUT LE CATALOGUE: Prix valables sauf en cas d'erreur typographique ou de changement de tarif · Etiquette énergétique disponible dans les fiches produits sur notre site [infricobuffet.com](http://infricobuffet.com) · Photos non contractuelles · Les caractéristiques techniques et la conception peuvent être sujettes à modifications, sans préavis · Les données techniques peuvent varier et seront actualisées dans les fiches techniques du produit, disponibles sur le site web.

# Indice · Index · Index

|    |   |    |   |   |
|----|---|----|---|---|
| 01 | Buffet Premium<br>Premium Buffet<br>Buffet Premium<br><i>Pag.30</i> | 06 | Empresa<br>Company<br>Entreprise<br><i>Pag.09</i>                             | Bar Station<br>Bar Station<br>Bar Station<br><i>Pag.124</i>                   |
| 02 | Gastro Buffet<br>Gastro Buffet<br>Gastro Buffet<br><i>Pag.38</i>    | 07 | Contract<br>Contract<br>Contract<br><i>Pag.23</i>                             | Carros<br>Trolleys<br>Chariots<br><i>Pag.130</i>                              |
| 03 | Basic Buffet<br>Basic Buffet<br>Basic Buffet<br><i>Pag.60</i>       | 08 | Neutros<br>Neutral<br>Neutre<br><i>Pag.138</i>                                | Neutros<br>Neutral<br>Neutre<br><i>Pag.138</i>                                |
| 04 | Encastrables<br>Drop In<br>Encastrables<br><i>Pag.80</i>            | 09 | Cocción·Inducción<br>Cooking·Induction<br>Cuisson·Induction<br><i>Pag.160</i> | Cocción·Inducción<br>Cooking·Induction<br>Cuisson·Induction<br><i>Pag.160</i> |
| 05 | Self Service<br>Self Service<br>Self Service<br><i>Pag.100</i>      | 10 | Accesorios<br>Accesorios<br>Accessoires<br><i>Pag.176</i>                     | Accesorios<br>Accesorios<br>Accessoires<br><i>Pag.176</i>                     |
|    |   | 11 | Photobook<br>Photobook<br>Photobook<br><i>Pag.190</i>                         | Photobook<br>Photobook<br>Photobook<br><i>Pag.190</i>                         |

# Presentes

Present in every bite · Présent dans chaque bouchée

## *en cada bocado*

En el Grupo Infrico uno de nuestros pilares siempre ha sido la innovación buscando soluciones a diferentes necesidades de nuestros clientes, siempre cuidando el diseño, la eficiencia y el cuidado del medio ambiente. En la actualidad el sector HORECA está en un proceso de renovación y nosotros estamos comprometidos con ello.

Infrico Buffet está enfocado a mejorar el servicio de buffet y comida preparada asegurando la conservación en caliente, neutro y frío de los alimentos, siempre manteniendo la calidad y propiedad de los alimentos. Además, diseñamos nuestros distintos tipos de mobiliario pensando en la ergonomía y en la experiencia del cliente.

En Infrico Buffet hemos creado diferentes productos atendiendo las necesidades de cada establecimiento. Por ello encontramos elementos de calor o frío y una gran variedad de componentes y accesorios que completan esta línea. La misión es clara: mantener la integridad y cualidades de cada alimento, así como exponerlos de la forma más apetecible. Todo ello siempre con la máxima calidad y tecnología del Grupo Infrico.

Infrico Buffet es una apuesta segura por la innovación y el diseño de origen Español, inspirada en los mayores estándares de calidad, eficiencia energética y cuidado del medio ambiente, así como en el diseño ergonómico pensado para el usuario.

Desde Infrico estamos comprometidos con la sociedad. Por ello hemos invertido mucho esfuerzo en I+D+I aplicando la última tecnología en la fabricación de los equipos de Infrico Buffet ofreciendo diferentes soluciones a las necesidades del mercado. Grupo Infrico al ser una empresa global permite atender a empresas presentes por todo el mundo, dando servicio en todos los continentes y cubriendo las necesidades de los clientes más exigentes.

Within the Infrico Group, one of our core pillars has always been innovation, focused on developing solutions that respond to the diverse needs of our customers, while always paying close attention to design, efficiency and environmental responsibility.

Today, the HORECA sector is undergoing a significant transformation, and we are fully committed to being part of this evolution. Infrico Buffet is focused on enhancing buffet and prepared food service, ensuring the hot, neutral and cold preservation of food, while always maintaining its quality and properties. In addition, our different furniture solutions are designed with a strong emphasis on ergonomics and the overall customer experience.

At Infrico Buffet, we have developed a wide range of products tailored to the specific needs of each establishment. This includes hot and cold elements, as well as a broad selection of components and accessories that complete the range. Our mission is clear: to preserve the integrity and qualities of each food item while presenting it in the most appealing way possible, always supported by the highest quality standards and technology of the Infrico Group.

Infrico Buffet represents a strong commitment to innovation and design of Spanish origin, inspired by the highest standards of quality, energy efficiency and environmental care, as well as by ergonomic design focused on the end user.

At Infrico, we are committed to society. For this reason, we have invested significant effort in R&D&I, applying the latest technology in the manufacture of Infrico Buffet equipment and offering solutions that respond to the evolving needs of the market.

As a global company, the Infrico Group is able to serve businesses worldwide, providing support on all continents and meeting the expectations of the most demanding customers.

Au sein du Groupe Infrico, l'un de nos piliers fondamentaux a toujours été l'innovation, avec pour objectif de développer des solutions répondant aux différents besoins de nos clients, tout en accordant une attention particulière au design, à l'efficacité et au respect de l'environnement.

Aujourd'hui, le secteur HORECA traverse une phase de transformation, et nous sommes pleinement engagés dans cette évolution. Infrico Buffet se concentre sur l'amélioration du service de buffet et de plats préparés, en garantissant la conservation des aliments en chaud, neutre et froid, tout en préservant leur qualité et leurs propriétés. Par ailleurs, nos différentes solutions de mobilier sont conçues en mettant l'accent sur l'ergonomie et l'expérience client.

Chez Infrico Buffet, nous avons développé une large gamme de produits répondant aux besoins spécifiques de chaque établissement. Celle-ci comprend des éléments chauds et froids, ainsi qu'une grande variété de composants et d'accessoires venant compléter la gamme. Notre mission est claire : préserver l'intégrité et les qualités de chaque aliment tout en les présentant de la manière la plus attrayante possible, toujours avec la qualité et la technologie du Groupe Infrico.

Infrico Buffet représente un engagement fort en faveur de l'innovation et du design d'origine espagnole, inspiré par les plus hauts standards de qualité, d'efficacité énergétique et de respect de l'environnement, ainsi que par un design ergonomique pensé pour l'utilisateur.

Chez Infrico, nous sommes engagés envers la société. C'est pourquoi nous avons investi d'importants efforts en R&D&I, en appliquant les dernières technologies dans la fabrication des équipements Infrico Buffet et en proposant des solutions adaptées aux besoins du marché.

En tant qu'entreprise globale, le Groupe Infrico est en mesure d'accompagner des entreprises présentes dans le monde entier, en offrant un service sur tous les continents et en répondant aux attentes des clients les plus exigeants.



# Buffet

Infrico

# Novedades

NEWS · NOUVEAUTÉS



**Gama Premium**  
PREMIUM RANGE · GAMME PREMIUM  
*Pag.30*

## Gastrobuffet

VITROCERÁMICA SIN MARCO  
FRAMELESS CERAMIC GLASS  
VITROCÉRAMIQUE SANS CADRE  
*Pag.44*



**Drop In Remoto**  
REMOTE DROP IN  
DROP IN À DISTANCE  
*Pag.80*



**Vitrinas**  
DROP IN - DOBLE SERVICIO  
DROP IN DISPLAY CASE DOUBLE SERVICE  
DROP IN VITRINE DOUBLE SERVICE  
*Pag.91*



**Inducción**  
INDUCTION · INDUCTION  
*Pag.164*

# Company Empresa Enterprise

INFRICO nace en 1986 con un objetivo claro: generar las mejores soluciones de refrigeración adaptadas a las necesidades específicas de cada cliente. Vanguardia tecnológica, calidad certificada y la excelencia de sus productos son las garantías que avalan su compromiso de innovación y que la han posicionado como líderes absolutos en el sector del equipamiento del frío comercial.

La empresa ofrece una muy amplia gama de maquinaria que abarca todo lo relacionado con el frío para el sector HORECA, panadería, pastelería, heladería, catering y también Supermarket, mediante su línea específica, a través del frío. Además, atiende el sector biomédico y de laboratorio con su prestigiosa línea Infrico Medicare. Con clientes en todo el mundo y una gran cuota demercado nacional, la compañía, que se encuentra en un continuo proceso de crecimiento y expansión, cuenta en la actualidad con más de mil empleados repartidos en 13 delegaciones en España y 16 en el extranjero. Además, en una firme apuesta por la estabilidad y el bienestar social, más del 90% de los trabajadores son empleados fijos.

Infrico posee el Certificado de Origen Español Certificado (O.E.C.) que acredita que sus productos son fabricados en España, convirtiéndose así en la primera compañía del sector que logra este sello en nuestro país, tras superar con éxito su exhaustivo proceso de auditoría. Sus centros de producción ubicados en Lucena, en la provincia de Córdoba, son unas de las instalaciones industriales más modernas de España. Cuenta con tres plantas: Infrico, Infrico Supermarket e Impafri, que cuentan con una superficie total de 160.000 metros cuadrados destinados a producción, actividades logísticas y oficinas.

INFRICO was founded in 1986 with a clear objective: to develop the best refrigeration solutions adapted to the specific needs of each customer. Technological innovation, certified quality and product excellence are the foundations that support its commitment to innovation and have positioned the company as a leading reference in the commercial refrigeration equipment sector.

The company offers a very broad range of equipment covering all refrigeration needs for the HORECA sector, bakery, pastry, ice cream, catering and also the supermarket segment through its dedicated Infrico Supermarket line. In addition, Infrico serves the biomedical and laboratory sectors through its prestigious Infrico Medicare range. With customers worldwide and a strong national market share, the company is in a continuous process of growth and expansion. Today, Infrico employs more than 1,000 people, distributed across 13 branches in Spain and 16 international locations. As part of its strong commitment to stability and social well-being, more than 90% of its workforce are permanent employees. Infrico holds the Certified Spanish Origin Certificate (O.E.C.), which certifies that its products are manufactured in Spain, making it the first company in the sector in the country to obtain this distinction after successfully passing a rigorous audit process.

Its production facilities, located in Lucena (Córdoba), are among the most modern industrial installations in Spain. The company operates three plants — Infrico, Infrico Supermarket and Impafri — with a total surface area of 160,000 square meters dedicated to manufacturing, logistics operations and offices.

INFRICO a été fondée en 1986 avec un objectif clair : développer les meilleures solutions de réfrigération adaptées aux besoins spécifiques de chaque client. L'innovation technologique, la qualité certifiée et l'excellence de ses produits sont les piliers de son engagement en faveur de l'innovation et ont permis à l'entreprise de se positionner comme une référence majeure dans le secteur des équipements de froid commercial.

L'entreprise propose une très large gamme de solutions couvrant tous les besoins en réfrigération pour les secteurs HORECA, boulangerie, pâtisserie, glacerie, catering, ainsi que le segment des supermarchés à travers sa ligne spécifique Infrico Supermarket. Elle intervient également dans les secteurs biomédical et de laboratoire avec sa prestigieuse gamme Infrico Medicare. Présente auprès de clients dans le monde entier et bénéficiant d'une forte part de marché nationale, l'entreprise est engagée dans un processus continu de croissance et d'expansion. Aujourd'hui, Infrico compte plus de 1 000 employés, répartis sur 13 délégations en Espagne et 16 à l'international. Dans le cadre de son engagement en faveur de la stabilité et du bien-être social, plus de 90 % de ses collaborateurs sont employés en contrat permanent.

Infrico détient le Certificat d'Origine Espagnole Certifiée (O.E.C.), qui atteste que ses produits sont fabriqués en Espagne, devenant ainsi la première entreprise du secteur dans le pays à obtenir cette distinction après avoir réussi un processus d'audit rigoureux. Ses centres de production, situés à Lucena, dans la province de Cordoue, figurent parmi les installations industrielles les plus modernes d'Espagne. L'entreprise dispose de trois sites de production — Infrico, Infrico Supermarket et Impafri — représentant une surface totale de 160 000 mètres carrés dédiés à la fabrication, à la logistique et aux bureaux.





## Corporate Social Responsibility

# Responsabilidad Social Corp.

## Responsabilité Sociale Corporative

### NUESTRO EQUIPO: NUESTRA MAYOR RIQUEZA

En Infrico fabricamos máquinas, pero lo que más nos importa son las personas. La mayor riqueza de Infrico es nuestro equipo y lo cuidamos como se merece porque sabemos que, de la felicidad de nuestros colaboradores, depende la capacidad productiva de nuestra organización.

### COMPROMETIDOS CON LA SOCIEDAD

En Infrico queremos contribuir al progreso de la sociedad y lo hacemos como mejor sabemos, aplicando la última tecnología en I+D+i a la fabricación de equipos de frío industrial que ofrezcan soluciones garantizando el bienestar y velando por la salud y la seguridad alimentaria.

Además, somos conscientes de nuestra responsabilidad social como agente económico y motor de desarrollo. Generamos riqueza a través de la creación de puestos de trabajo de calidad y además colaboramos con diversas causas sociales para contribuir, con nuestro apoyo, a la creación de un entorno más favorable con aquellos que más sufren.

### COMPROMETIDOS CON LA INNOVACIÓN

Las buenas ideas son la clave del éxito. Infrico realiza un constante esfuerzo en innovación y mejora de nuestros equipos, una apuesta que ha sido certificada y reconocida con distinciones y premios internacionales. Por eso, nuestra compañía es la primera empresa del sector en estar acreditada por un sistema de gestión de la calidad basado en la norma ISO 9001:2015, que engloba toda la maquinaria de su catálogo.

### COMPROMETIDOS CON EL MEDIO AMBIENTE

En el trabajo diario, además de responder a las necesidades de sus clientes, en Infrico prestamos especial atención a las iniciativas que contribuyan al desarrollo de una industria sostenible y respetuosa con el medio ambiente, mediante una correcta administración de los recursos naturales, el adecuado tratamiento de los residuos y el reciclaje y la reutilización de materiales.

Estamos muy orgullosos de haber superado con éxito los exhaustivos procesos de auditoría que demuestran que nuestro compromiso con

el mantenimiento del medio ambiente es una realidad avalada por los expertos en la defensa y protección de nuestro planeta.

En Infrico, además, somos pioneros en la implantación del gas R290, un refrigerante verde que no contamina y que minimiza el consumo de energía eléctrica. Lo incorporamos en nuestros equipos e impartimos cursos de formación con buenas prácticas sobre como manipular el mismo.

### OUR TEAM: OUR GREATEST WEALTH

At Infrico we manufacture machines, but people are what matters most to us. The greatest wealth of Infrico is our team and we take care of it as it deserves, knowing how we are that the productive capacity of our organization depends on our team.

### WE ARE COMMITTED TO SOCIETY

In Infrico, we want to contribute to the progress of society and we do it as we know best, applying the latest technology in R+D+i to the manufacture of cold industrial equipment that offer solutions guaranteeing well-being and ensuring health and food safety.

In addition, we are aware of our social responsibility as an economic agent and driving force of development. We generate wealth through the creation of quality jobs and also collaborate with various social causes to contribute, with our support, to the creation of a more favorable environment with those who suffer the most.

### NOTRE ÉQUIPE: NOTRE PLUS GRAND ATOUT CHEZ

Infrico, nous fabriquons des machines, mais ce qui compte le plus pour nous, ce sont les personnes. Le plus grand atout d'Infrico est son équipe et nous en prenons soin comme il se doit, car nous savons que la capacité productive de notre organisation dépend du bonheur de nos collaborateurs.

### ENGAGÉS POUR LA SOCIÉTÉ:

Chez Infrico, nous voulons contribuer au progrès de la société et nous le faisons comme nous le savons le mieux, en appliquant les dernières technologies de R+D+i à la fabrication d'équipements de réfrigération industrielle qui offrent des solutions pour garantir le bien-être et veiller à la santé et la sécurité alimentaire.

De plus, nous sommes conscients de notre responsabilité sociale en tant qu'agent économique et moteur du développement. Nous générons de la richesse en créant des emplois de qualité et nous collaborons également avec diverses causes sociales pour contribuer, avec notre soutien, à la création d'un environnement plus favorable pour ceux qui souffrent le plus.

### WE ARE COMMITTED TO INNOVATION

Good ideas are the key to success. Infrico makes a constant effort in innovation and improvement of our equipment, a bet that has been certified and recognized with international awards and distinctions. That is why our company is the first company in the sector to be accredited by a quality management system based on the ISO 9001: 2015 standard, which encompasses all the machinery of its catalog.

### WE ARE COMMITTED TO THE ENVIRONMENT

In daily work, in addition to responding to the needs of its customers, Infrico pay special attention to initiatives that contribute to the development of a sustainable and environmentally friendly industry, through proper management of natural resources, the appropriate treatment of waste and recycling and the reuse of materials.

We are very proud to have successfully completed the exhaustive audit processes

### ENGAGÉS DANS L'INNOVATION

Les bonnes idées sont la clé du succès. Infrico s'efforce constamment d'innover et d'améliorer ses équipements, un engagement qui a été certifié et reconnu par des distinctions et des prix internationaux. Pour cette raison, notre entreprise est la première entreprise du secteur à être accréditée par un système de gestion de la qualité basé sur la norme ISO 9001:2015, qui couvre toutes les machines de son catalogue.

### UN ENGAGEMENT EN FAVEUR DE L'ENVIRONNEMENT.

Dans notre travail quotidien, en plus de répondre aux besoins de nos clients, chez Infrico nous accordons une attention particulière aux initiatives qui contribuent au développement d'une industrie durable et respectueuse de l'environnement, par le biais d'une gestion correcte des ressources naturelles, de la mise en place d'un système de gestion de l'environnement, grâce à une gestion correcte des ressources naturelles, à un traitement approprié des déchets et au recyclage et à l'élimination des déchets.

that demonstrate that their commitment to the maintenance of the environment is a reality endorsed by experts in the defense and protection of our planet.

We are also pioneers in the implementation of R-290 gas, a green refrigerant that does not pollute and that minimizes the consumption of electricity. We incorporate it into our equipments and impart training courses with good practices on how to manipulate it.

Nous sommes très fiers d'avoir franchi avec succès les processus exhaustifs de des audits qui démontrent que notre engagement pour le maintien de l'environnement est une réalité approuvée par les experts de la défense et de la protection de notre planète.

Chez Infrico, nous sommes également pionniers dans la mise en œuvre du gaz R290, un réfrigérant vert qui ne pollue pas et minimise la consommation d'énergie électrique. Nous l'incorporons dans nos équipements et nous donnons des cours de formation sur les bonnes pratiques à suivre pour le manipuler.



*Respect for the environment*  
**Respeto al Medio Ambiente**  
*Respect de L'environnement*

Infrico, siguiendo con su política de respeto y conservación al medio ambiente, está Certificado en la norma internacional de Medio Ambiente ISO 14001:2015. Controlamos el cumplimiento de todos los requisitos legales y ponemos en práctica políticas de reducción de recursos naturales, reciclaje y gestión de residuos.

Comprometidos con el diseño disminución del consumo energético, ecológico, y la Uso de compresores de alta eficiencia energética y bajo nivel sonoro. Aislamiento de poliuretano inyectado a alta presión libre de CFC's con densidad de 40 Kg/m<sup>3</sup>. Cumplimos la Directiva RoHS (2011/95/UE), en virtud de la cual "Declaramos que nuestros productos cumplen, referente a la restricción del uso de determinadas sustancias peligrosas en aparatos eléctricos y electrónicos, tales como el plomo, mercurio, cadmio, cromo hexavalente, bifenilos polibromados y difeniléteres polibromados en determinadas concentraciones".

Following its policy of respect and conservation of the environment, Infrico is certified in the international environmental standard ISO 14001:2015. We control compliance with all legal requirements and implement policies to reduce natural resources, recycling and waste management.

We are committed to ecological design, and the reduction of energy consumption.

We use compressors with high energy efficiency and low noise level. Polyurethane insulation injected at high pressure free of CFC's with density 40 Kg/m<sup>3</sup>. We comply with the RoHS Directive (2002/95/UE), so "We declare that our products comply, regarding the restriction of the use of certain dangerous substances in electrical and electronic equipment, such as lead, mercury, cadmium, hexavalent chromium, polybrominated biphenyls and polybrominated diphenyl ethers in certain concentrations".

Infrico, conformément à sa politique de respect et de conservation de l'environnement, est certifiée selon la norme environnementale internationale ISO 14001:2015. Nous veillons au respect de toutes les exigences légales et mettons en œuvre des politiques de réduction des ressources naturelles, de recyclage et de gestion des déchets.

Nous sommes engagés dans l'éco-conception et la réduction de la consommation d'énergie. Nous utilisons des compresseurs économes en énergie et peu bruyants. Une isolation en polyuréthane injecté à haute pression, sans CFC, d'une densité de 40 kg/m<sup>3</sup>.

Nous respectons la directive RoHS (2011/95/EU), en vertu de laquelle "Nous déclarons que nos produits sont conformes, en ce qui concerne la restriction de l'utilisation de certaines substances dangereuses dans la fabrication de nos produits". La restriction de l'utilisation de certaines substances dangereuses dans les équipements électriques et électroniques, telles que les substances chimiques comme le plomb, le mercure, le cadmium, le chrome hexavalent, les polybromobiphényles et les polybromodiphényléthers, et les polybromodiphényléthers à certaines concentrations".



# General Sales Conditions

# Condiciones Generales de venta

## Conditions Générales de ventes

### Garantía

Según el CERTIFICADO DE GARANTÍA que acompaña a cada producto.

### Pedidos

Las solicitudes de pedido deberán dirigirse a nuestras instalaciones centrales de Infrico, S.L. o a nuestras delegaciones. Los pedidos no podrán anularse cuando se haya efectuado la expedición del material.

Si el material es de fabricación especial, no se admitirá la anulación una vez que se haya comenzado la fabricación. Queda reservado el derecho a admitir pedidos de aquellos clientes que hayan incumplido anteriores contratos. Las condiciones particulares que se citen en el pedido del cliente quedarán anuladas si no se ajustan a las presentes condiciones generales de venta o que se acepten expresamente.

### Portes

Los portes serán pagados cuando viajen con nuestros medios. En caso contrario o por urgencia del cliente serán a portes debidos. Nuestros almacenes reexpedirán el material a portes debidos. En ambos casos, la mercancía viajará por cuenta y riesgo del comprador.

### Embalaje

Estándar de Infrico incluido en el precio.

### Precios

Los precios que figuran en la presente tarifa son PRECIOS VENTA PÚBLICO y en nuestras instalaciones centrales o almacenes de distribución. Los impuestos en vigor se cargarán en la factura correspondiente. Los descuentos aplicables a los elementos opcionales serán el equivalente al descuento estipulado para el catálogo de repuestos, excepto cajones y cerraduras cuando estos vayan incorporados al mueble.

### Formas de pago

El pago de las facturas se realizará al contado en nuestras instalaciones centrales o delegaciones, salvo que se otorgue crédito al cliente. En este caso, se efectuará el pago en la forma y lugar convenidos.

Si antes o durante la cumplimentación de un pedido se produjesen circunstancias que pudieran originar incumplimiento en los pagos, se podrá demorar la entrega de la mercancía mientras el comprador no anticipe o avance el pago de los mismos.

### Devoluciones

No se admitirán devoluciones de material salvo que expresamente sea autorizada por Infrico. En todo caso, el material debe remitirse libre de portes y gastos.

### Recambios y accesorios

No se admitirán devoluciones salvo autorización expresa del S.A.T.

### Litigios

En este caso serán competentes los Tribunales de Lucena (Córdoba).

### Guarantee

According to the CERTIFICATE OF GUARANTEE that accompanies each product.

### Orders

The order requests should be directed to our Infrico, S.L. central offices or to our delegations. The orders will not be able to be annulled when the expedition of the material has been performed. If the material is of special production, annulment will not be admitted once the production has begun. We reserve the right to admit orders from those clients that have broken previous contracts. The particular conditions that are cited in the client's order will remain annulled if they are not adjusted to the present general conditions of sale or explicitly accepted.

### Transport

The postage will be paid when they travel with our means. Otherwise, or by urgency of the client, the postage will be owed. Our stores will re-issue the material to postage owed. In both cases, the merchandise will travel at risk of the buyer.

### Packaging

Infrico standard packaging is included.

### Prices

The prices that figure in the present rate are PUBLIC SALE PRICES and in our central installations or stores of distribution. The taxes in vigour will be charged in the corresponding invoice. The discounts on the optional elements will be the equivalent to the spare catalogue discounts, except drawers and locks when incorporated to the product.

### Forms of payment

The payment of invoices will be carried out cash down in our central installations or delegations, unless credit is offered al client. In this case, the payment will be carried out in the form and place agreed upon. If, before or during the completion of an order, circumstances are produced that could originate a breach in the payments, the delivery of the merchandise will be delayed while the buyer does not anticipate or guarantee the payment.

### Returns

Not returns of any material will be admitted unless explicitly authorized by Infrico. In any case, the material should be remitted free of postage and expenses.

### Spare parts and accessories

Infrico standard packaging is included.

### Lawsuits

In this case, they will be competent in the Courts of Lucena (Córdoba).

### Garantie

Selon le CERTIFICAT DE GARANTIE qui accompagne chaque produit.

### Commandes

Les demandes de commande doivent être adressées au siège d'Infrico, S.L. ou à nos délégations.

Les commandes ne peuvent être annulées une fois que le matériel a été expédié. S'il s'agit d'une fabrication spéciale, aucune annulation ne sera acceptée une fois la fabrication lancée. Nous nous réservons le droit de ne pas traiter les commandes de clients qui n'ont pas respecté les contrats antérieurs. Les conditions particulières mentionnées dans la commande du client deviennent caduques si elles ne sont pas conformes aux présentes conditions générales de vente. toutes commandes passées est ferme et définitive, le délai de rétractation acceptée est de 48h

### Frais de port

Dans le but de proposer les meilleurs prix à nos clients, nous prenons à notre charge les frais de transport lorsque les commandes sont supérieures à 2.500 € net HT. Pour les commandes inférieures à 2.500 € net HT, une participation au frais de transport vous ai facturé : 125 € inférieur à 1000 € 75 € entre 1000 et 2000 € 50 € entre 2000 et 2500 € Prise de RDV, pour faciliter les livraisons nos transporteurs vont contacter le professionnel et valident avec lui le rendez-vous selon les contraintes locales. Déchargement des camions: il doit être assuré par le destinataire de la livraison. Le chauffeur n'est pas tenu de participer au déchargement

### Emballage

Emballage Infrico standard inclus dans le prix.

### Les prix

Les prix indiqués sont des prix de vente publics. Les taxes applicables seront facturées sur la facture correspondante. Les remises applicables aux articles optionnels seront équivalentes à la remise stipulée pour le catalogue des pièces détachées, à l'exception des tiroirs et des serrures lorsqu'ils sont incorporés à l'appareil.

### Modalités de paiement

Les factures sont payées au comptant à notre siège social ou à nos délégations, sauf si un crédit est accordé au client. Dans ce cas, le paiement est effectué sous la forme et au lieu convenus. Si, avant ou pendant l'exécution d'une commande, il se produit des circonstances susceptibles d'entraîner un défaut de paiement, le paiement doit être effectué dans la forme et le lieu convenus. Si, avant ou pendant l'exécution d'une commande, des circonstances surviennent qui pourraient conduire à un non-paiement, la livraison des marchandises peut être retardée tant que l'acheteur n'avance pas ou ne garantit pas le paiement de la somme due.

### Retours

Les retours de matériel ne sont pas acceptés, sauf autorisation d'Infrico. Dans tous les cas, le matériel doit être retourné franco de port et avec emballage.

**Pièces détachées et accessoires** Aucun retour ne sera accepté, sauf autorisation du SAV.

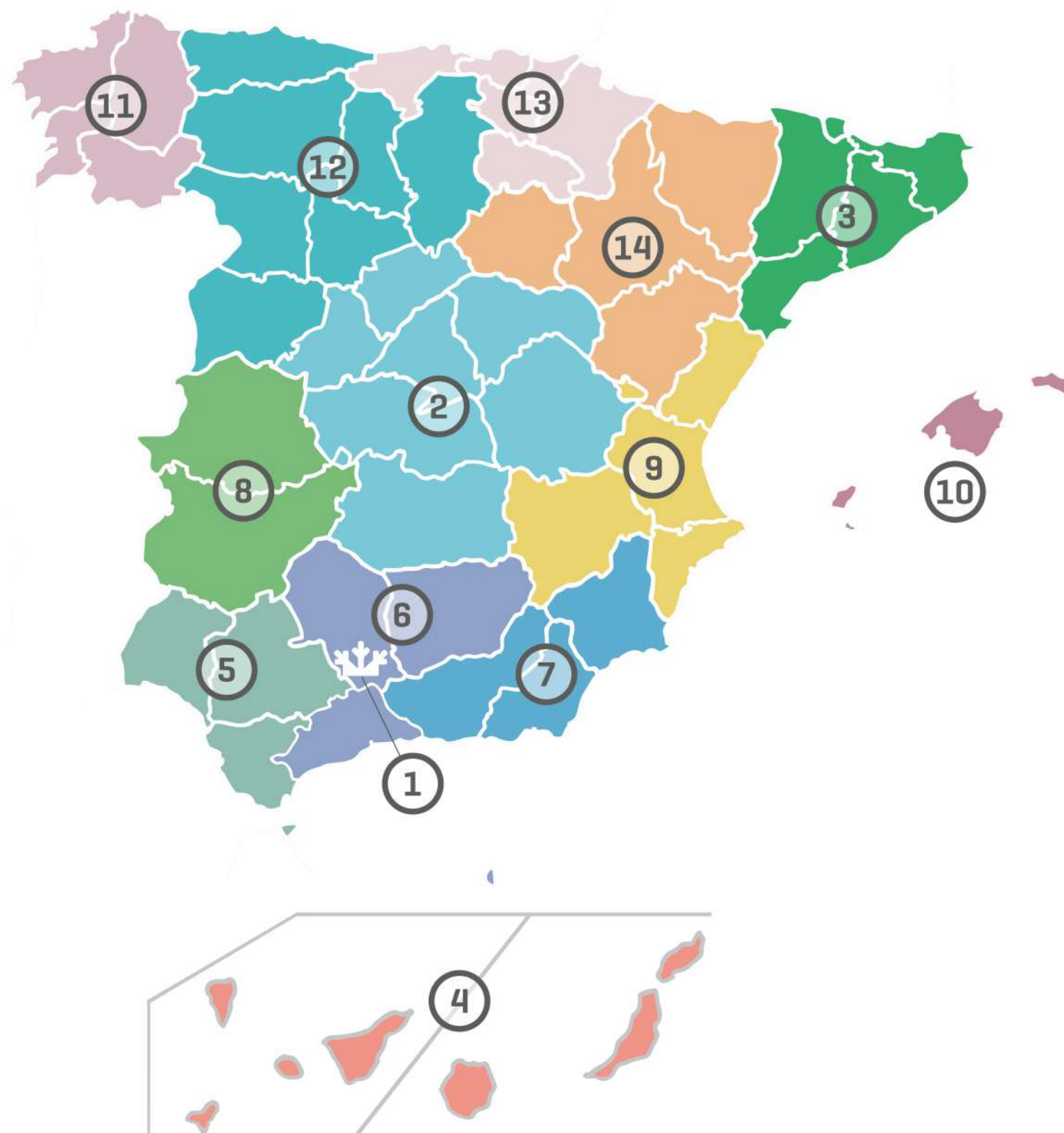
### Litiges

Les litiges sont traités au cas par cas par notre délégation.

# National Delegations

# Delegaciones Nacionales

## Délégations Nationales



**1 - Oficina Central / Main Office / Usine de fabrication**  
**INFRICO S. L.** Ctra. de Aguilar a A-318 por Moriles, Km 15,5 - A-3132  
 CP 14900 Lucena, Córdoba - España

☎ +34 957 51 30 68  
 ☎ +34 957 59 11 83  
 ✉ info@infrico.com

### 1 - JEFE DE VENTAS

**Luis Rivas Montalvo**  
 ☎ 650 43 65 87  
 ✉ luisrivas@infrico.com

### 2 - MADRID Y ZONA CENTRO

**Javier López / Alberto Moreno / José Castellano**  
 ☎ 682 68 21 25 / 627 75 22 38 / 666 41 92 41  
 ☎ 91 684 60 96  
 ☎ 91 684 61 06  
 ✉ delegacioncentro@infrico.com

### 3 - CATALUÑA-ANDORRA

**Raúl Ballano / Nacho Garat**  
 ITECNIC, S.L.  
 ☎ 670 84 44 56 / 689 33 20 25 / 682 36 44 66  
 ☎ 93 562 61 52  
 ☎ 93 562 61 45  
 ✉ info@itecnic.com

### 4 - CANARIAS

**Carlos Vega**  
 DICAFRI, S.L.  
 ☎ 674 88 30 40  
 ☎ 928 70 10 87  
 ☎ 928 70 10 85  
 ✉ comercial.dicafri@infrico.com

### 5 - SEVILLA, HUELVA, CÁDIZ, CEUTA

**José Manuel Romana**  
 ☎ 654 50 98 40  
 ✉ josemanueldibeca@hotmail.com

### 6 - CÓRDOBA, JAÉN, MÁLAGA, MELILLA

**Miguel Cantero**  
 ☎ 620 29 82 82  
 ✉ miguelcantero@infrico.com

### 7 - GRANADA, ALMERÍA Y MURCIA

**Daniel Riquelme Cordero**  
 ☎ 659 85 04 15  
 ✉ danielriquelmecordero@hotmail.com

### 8 - EXTREMADURA

**Manuel Pérez Guisado**  
 ☎ 670 03 23 56  
 ☎ 924 45 61 91  
 ✉ manuel@representacionesmpg.com

### 9 - VALENCIA, ALICANTE, CASTELLÓN Y ALBACETE

**Victoria Oliver / Elena Oliver**  
 SILVINO OLIVER, S.L.  
 ☎ 963 97 02 45  
 ☎ 605 09 75 40  
 ☎ 963 97 02 46  
 ✉ infricovalencia@silvinoolive.com

### 10 - BALEARES

**Manuel Castro**  
 CASTEK EQUIPAMIENTOS  
 ☎ 628 67 18 97  
 ✉ info@castek.es

### 11 - GALICIA

**Brais Espejo**  
 ☎ 691 11 72 35  
 ✉ escohostel@escohostel.com

### 12 - CASTILLA-LEÓN Y ASTURIAS

**Paulino Canga González**  
 ☎ 609 66 52 54  
 ☎ 670 59 49 86  
 ✉ paulo@delegadoastur.com

### 13 - PAÍS VASCO, NAVARRA, LA RIOJA Y CANTABRIA

**Mikel Pérez De Viñaspre**  
 ☎ 650 25 56 34  
 ✉ mikelperez@infrico.com

### 14 - ARAGÓN

**Adolfo Bueno**  
 ☎ 653 85 70 60  
 ✉ buenozaragoza@gmail.com

# French Delegations

## Delegaciones Francia

### Délégations Françaises

[infrico.fr](http://infrico.fr)

ZAC des Portes d L'Océane OUEST. 72650 SAINT SATURNIN (FRANCE)

☎ 02 43 42 00 33

☎ 02 43 42 28 07

**Direction  
Commerciale**

**Antonio López:**

☎ 06 73 22 75 85

✉ [antoniolopez@infrico.com](mailto:antoniolopez@infrico.com)

**Direction  
Administrative**

**Sophia Choukri**

☎ 06 58 04 33 15

✉ [sophia@infrico.com](mailto:sophia@infrico.com)

**Service Compatibilité  
et Facturation**

**Valerie Simon:**

☎ 07 61 98 47 50

☎ 02 43 42 00 33

✉ [comptabilite@infrico.com](mailto:comptabilite@infrico.com)

**Service SAV**

**Stephane Vivet:** Pièces détachées

☎ 02 53 49 17 23

✉ [pieces@infrico.com](mailto:pieces@infrico.com)

**Miguel Burgos:** SAV

☎ +34 650 50 34 38

✉ [sav@infrico.com](mailto:sav@infrico.com)

#### Délégations France

##### SECTEUR 1

Paris - Île de France

**Mickaël Diaz:**

[mickael@infrico.com](mailto:mickael@infrico.com)

Tél: 06 07 23 00 97

##### SECTEUR 2

Nord - Est

**Infrico France:**

[mgd@infrico.com](mailto:mgd@infrico.com)

[antoniolopez@infrico.com](mailto:antoniolopez@infrico.com)

Tél: 02 43 42 00 33

Tél: 06 73 22 75 85

##### SECTEUR 3

Nord-Ouest

**Ludovic Stojanovic**

[ludovic@infrico.com](mailto:ludovic@infrico.com)

Tél: 06 08 64 39 76

##### SECTEUR 4

Sud Ouest - Corse

**Makan Toure**

[makan@infrico.com](mailto:makan@infrico.com)

Tél: 07 72 77 49 65

##### SECTEUR 5

Sud Est

**Maxime Bernigaud**

[mbernigaud@infrico.com](mailto:mbernigaud@infrico.com)

Tél: 06 74 91 73 03

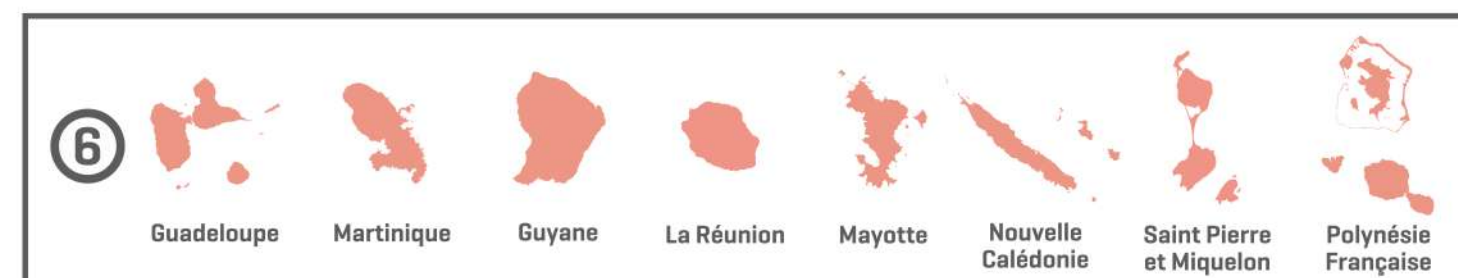
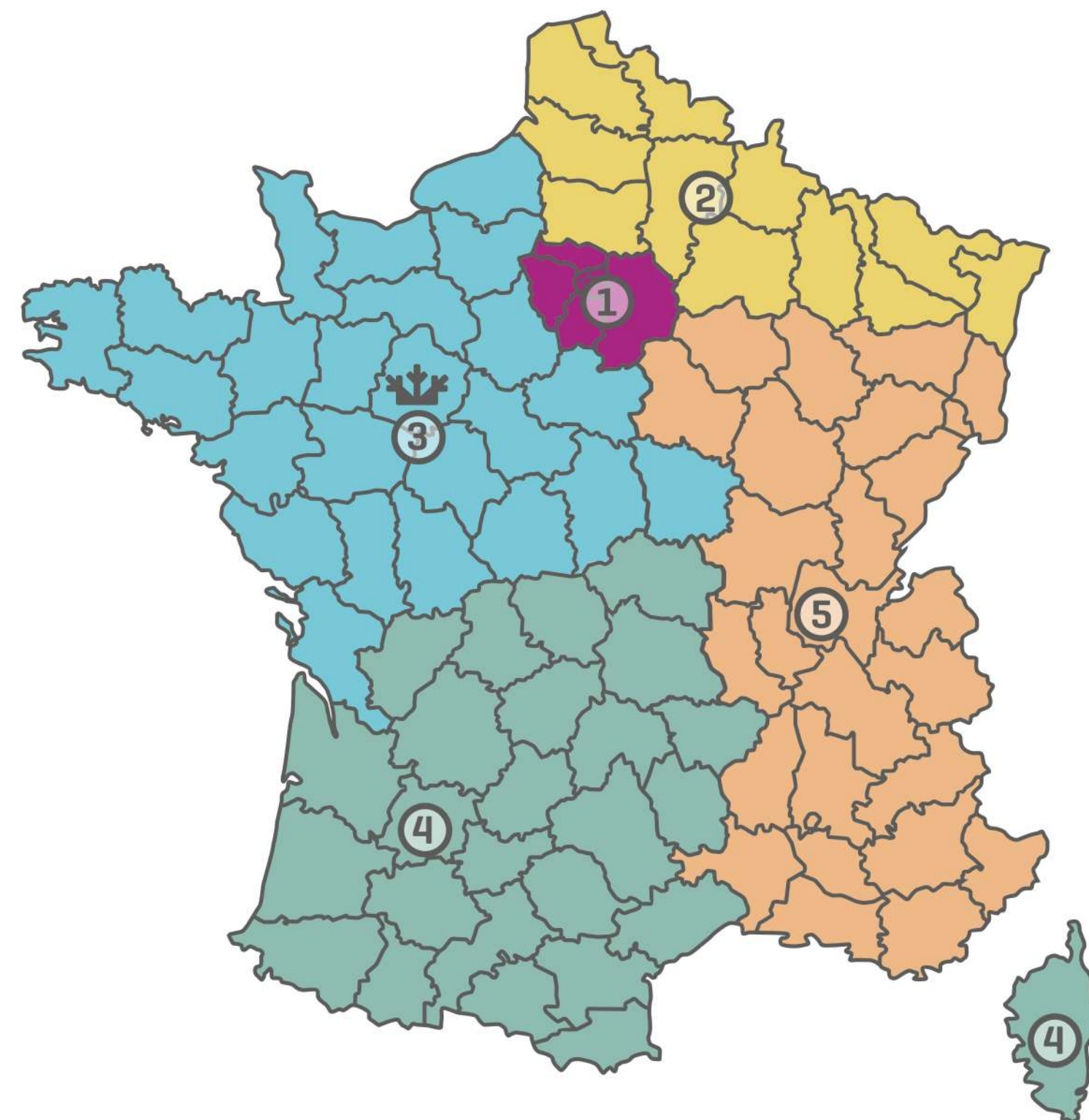
##### SECTEUR 6

Outre-Mer

**Claire Brossier**

[commercial@infrico.com](mailto:commercial@infrico.com)

Tél: 06 44 17 72 17



# International Delegations

## Delegaciones Internacionales

### Délégations Internationales

#### SALES MANAGER

**Fran Ramón**  
 ☎ +34 609 21 81 94  
 ✉ framon@infrico.com

#### EXPORT DIRECTOR

**Fran Córdoba**  
 ☎ ESP: +34 681 03 02 09  
 ☎ USA: (305) 491-0363  
 ✉ fjcordoba@infrico.com

#### UK / BENELUX SOUTHAFRICA

**Mark Botwright**  
 ☎ +34 679 71 93 26  
 ✉ mark@infrico.com

#### NORTH EUROPE ITALY / IRELAND ICELAND / FEROE Isl.

**Mari Carmen Castellano**  
 ☎ +34 683 26 67 08  
 ✉ mccastellano@infrico.com

#### GERMANY / SWITZERLAND AUSTRIA / DENMARK

**Francisco Valiente**  
 ☎ +34 630 44 79 29  
 ✉ fvaliente@infrico.com

#### CENTRAL / EAST EUROPE

**Ana Estrada**  
 ☎ +34 686 34 09 07  
 ✉ aestrada@infrico.com

#### PORTUGAL

**Rui Vigo**  
 Unipessoal Lda. Rui Vigo  
 ☎ +351 915 283 253  
 ☎ +351 309 955 122  
 ✉ rui.vigo@netcabo.pt

#### INFRICO MAROC / ARABIA SAUDI

**Aziz Bouhartan**  
 ☎ +212 661 107 372  
 ☎ +212 522 207 372  
 ✉ aziz.bouhartan@infrico.com

#### AFRICA

**Issam Abdelkafi**  
 ☎ +21 694 22 61 71  
 ✉ issam@infrico.com

#### TURKEY / CENTRAL ASIA ASIA PACIFIC

**Dogan Bademkiran**  
 ☎ +90 545 583 6315  
 ✉ dogan@infrico.com

#### MIDDLE EAST / EGIPT

**Sushil Hiranandani**  
 ☎ +971528 496385  
 ✉ middle-east@infrico.com

#### INDIA SUB / SRI LANKA / MALDIVES

**Sunnit Bector**  
 ☎ +91 7888 48 7200  
 ✉ salesindia@infrico.com



#### INFRICO CANADA

**Fran Córdoba**  
 ☎ ESP: +34 681 03 02 09  
 ☎ USA: (305) 491-0363  
 ✉ fjcordoba@infrico.com

#### INFRICO USA

**Carlos Ortega**  
**Juan Pablo Esparragoza**  
 ☎ (305) 777-9599  
 ✉ sales@infrico.com

#### INFRICO MÉXICO

**Inmaculada Armenteros**  
 ☎ +34 696 44 24 18  
 ✉ iarmenteros@infrico.com  
**Roberto Noguera**  
 ☎ +52 812 592 16 37  
 ✉ rnoguera@infrico.com

#### LATAM EXPORT DIRECTOR

**Jiself Correa**  
 ☎ +34 626 45 27 83  
 ✉ jcorrea@infrico.com

#### PUERTO RICO

**Alexandre Vargas**  
 Global Kitchen Solutions  
 ☎ +1 787 923 9365  
 ✉ alexandre@globalkitchensolutions.com

#### REPÚBLICA DOMINICANA

**Rafael Podadera**  
 Parlyn International  
 ☎ +1 809 759 4424  
 ✉ rpodadera@parlyninternational.com

#### CENTRO AMERICA

**Diego Mellado**  
 ☎ +502 4250 6101  
 ✉ dmellado@infrico.com

#### PANAMA

**Juan Gabriel Martinez**  
 ☎ +507 6676 8092  
 ✉ jmartinez@equipcopanama.com

#### COLOMBIA / VENEZUELA

**Jorge Solorzano**  
 ☎ +57 310 3931548  
 ✉ jsolorzano@infrico.com

#### ECUADOR / PERÚ / BOLIVIA

**Giovanni Pedrazzoli**  
 ☎ +59 399 118 6962  
 ✉ gpedrazzoli@infrico.com

#### ARGENTINA / BRASIL

**Jiself Correa**  
 ☎ +34 626 45 27 83  
 ✉ jcorrea@infrico.com

#### CHILE

**Josué Meléndez**  
 Comercial Maquinet  
 ☎ +56 98199 3973  
 ✉ ventas@maquinet.cl



# *Contract* Contract *Contrat*

## **SOLUCIONES A MEDIDA PARA PROYECTOS ÚNICOS**

En Infrico Buffet desarrollamos proyectos completamente a medida, adaptándonos a las necesidades específicas de cada cliente y cada espacio. Nuestro enfoque Contract nos permite combinar diseño, ingeniería y personalización para crear buffets y estaciones de autoservicio que no solo impresionan visualmente, sino que también aportan funcionalidad, ergonomía y durabilidad.

## **TAILOR-MADE SOLUTIONS FOR UNIQUE PROJECTS**

At Infrico Buffet, we develop completely tailor-made projects, adapting to the specific needs of each customer and each space. Our Contract approach allows us to combine design, engineering and customisation to create buffets and self-service stations that not only impress visually, but also provide functionality, ergonomics and durability.

## **DES SOLUTIONS SUR MESURE POUR DES PROJETS UNIQUES**

Chez Infrico Buffet, nous développons des projets entièrement sur mesure, en nous adaptant aux besoins spécifiques de chaque client et de chaque espace. Notre approche Contract nous permet de combiner design, ingénierie et personnalisation pour créer des buffets et des stations en libre-service qui non seulement impressionnent visuellement, mais apportent également fonctionnalité, ergonomie et durabilité.



**Trabajamos en estrecha colaboración con arquitectos, consultores y operadores para garantizar que cada solución encaje a la perfección en el entorno:**

- Adecuación del espacio y flujos de trabajo
- Diseño personalizado y selección de materiales
- Acabados premium y opciones estéticas adaptadas al proyecto
- Integración de tecnología y soluciones de refrigeración de alto rendimiento

El resultado es una propuesta única, hecha para durar, que combina estética, eficiencia y calidad profesional.

Cada proyecto es una oportunidad para expresar la identidad del cliente, optimizar la experiencia del usuario y elevar el estándar del servicio.

**We work closely with architects, consultants and operators to ensure that each solution fits perfectly into its environment:**

- Space and workflow optimisation
- Customised design and material selection
- Premium finishes and aesthetic options tailored to the project
- Integration of technology and high-performance cooling solutions

The result is a unique, durable design that combines aesthetics, efficiency and professional quality. Each project is an opportunity to express the client's identity, optimise the user experience and raise the standard of service.

**Nous travaillons en étroite collaboration avec des architectes, des consultants et des exploitants afin de garantir que chaque solution s'intègre parfaitement à son environnement :**

- Adaptation de l'espace et des flux de travail
- Conception personnalisée et sélection des matériaux
- Finitions haut de gamme et options esthétiques adaptées au projet
- Intégration de technologies et de solutions de refroidissement hautement performantes

The result is a unique, durable design that combines aesthetics, efficiency and professional quality. Each project is an opportunity to express the client's identity, optimise the user experience and raise the standard of service.



En Infrico Buffet incorporamos una nueva forma de desarrollar proyectos gracias a nuestro Configurador 3D con generador automático de presupuestos (Autoquote), una herramienta diseñada para agilizar el trabajo de clientes, consultores y equipos comerciales.

El sistema permite configurar soluciones de buffet y serving lines en tiempo real, adaptando módulos, dimensiones, acabados y equipamiento a cada proyecto. A partir de esta configuración, el generador de presupuesto ofrece de forma inmediata una valoración económica clara y estructurada, alineada con la solución diseñada.

**Esta integración entre diseño y presupuesto:**

- Reduce tiempos de desarrollo y respuesta
- Facilita la toma de decisiones desde fases tempranas
- Mejora la coordinación entre prescripción, oficina técnica y comercial
- Aporta transparencia y control al proceso de proyecto

El resultado es una herramienta que transforma la forma de trabajar en el entorno profesional permitiendo pasar del concepto al presupuesto de manera rápida, visual y fiable, sin renunciar a la personalización ni a la calidad que define a Infrico Buffet.

**• Mejorar la coordinación con la oficina técnica en proyectos especiales**

El Configurador 3D & Autoquote no sustituye el desarrollo de proyectos a medida, sino que refuerza el servicio, aporta agilidad y mejora la experiencia del cliente desde el primer contacto hasta la definición final de la solución.

**3D CONFIGURATOR & AUTOQUOTE  
DESIGN, VISUALIZE AND QUOTE IN A SINGLE PROCESS**

At Infrico Buffet, we introduce a new way of developing projects through our 3D Configurator with automatic quotation system (Autoquote), a tool designed to streamline the work of clients, consultants and sales teams.

The system allows buffet and serving line solutions to be configured in real time, adapting modules, dimensions, finishes and equipment to each project. Based on this configuration, the Autoquote system instantly provides a clear and structured cost estimation, fully aligned with the designed solution.

**This integration of design and pricing:**

- Reduces development and response times
- Facilitates decision-making at early project stages
- Improves coordination between prescription, technical office and sales teams
- Provides transparency and control throughout the project process

The result is a tool that transforms the way professionals work, allowing them to move from concept to budget in a fast, visual and reliable manner, without compromising the customization or quality that define Infrico Buffet.

The 3D Configurator & Autoquote does not replace tailor-made project development; instead, it enhances service, adds agility and improves the customer experience from the first contact through to the final definition of the solution.

**CONFIGURATEUR 3D & AUTOQUOTE  
CONCEVOIR, VISUALISER ET CHIFFRER EN UN SEUL PROCESSUS**

Chez Infrico Buffet, nous introduisons une nouvelle façon de développer des projets grâce à notre Configurateur 3D avec générateur automatique de devis (Autoquote), un outil conçu pour optimiser le travail des clients, consultants et équipes commerciales.

Le système permet de configurer des solutions de buffet et de lignes de service en temps réel, en adaptant modules, dimensions, finitions et équipements à chaque projet. À partir de cette configuration, le générateur de devis fournit immédiatement une estimation budgétaire claire et structurée, parfaitement alignée avec la solution conçue.

**Cette intégration entre conception et chiffrage :**

- Réduit les délais de développement et de réponse
- Facilite la prise de décision dès les premières phases du projet
- Améliore la coordination entre prescription, bureau d'études et équipes commerciales
- Apporte transparence et maîtrise du processus de projet

Le résultat est un outil qui transforme la manière de travailler dans l'environnement professionnel, en permettant de passer du concept au budget de manière rapide, visuelle et fiable, sans renoncer à la personnalisation ni à la qualité qui caractérisent Infrico Buffet.

Le Configurateur 3D & Autoquote ne remplace pas le développement de projets sur mesure ; il renforce le service, apporte de l'agilité et améliore l'expérience client depuis le premier contact jusqu'à la définition finale de la solution.

# Mucho más que un mueble

MUCH MORE THAN  
JUST A PIECE  
QU'UN BUFFET EST BIEN  
PLUS QU'UN SIMPLE MEUBLE

**EN INFRICO BUFFET CREEMOS QUE UN BUFFET ES MUCHO MÁS QUE UN MUEBLE O UN EQUIPO. ES UN ESCENARIO DONDE CONVERGEN LA HOSPITALIDAD, EL DISEÑO Y LA TECNOLOGÍA PARA CREAR EXPERIENCIAS MEMORABLES.**

Venimos del mundo de la ingeniería y la excelencia en refrigeración. Pero pensamos más allá del frío y el calor: pensamos en cómo se mueven las personas, cómo se presenta el alimento y cómo los espacios cobran vida.

Cada proyecto que desarrollamos es único. Porque cada espacio es diferente. Porque cada marca tiene su propia identidad. Y porque cada cliente merece una experiencia que fluya con naturalidad y personalidad.

**DISEÑAMOS Y FABRICAMOS SOLUCIONES A MEDIDA QUE COMBINAN:**

- Precisión técnica
- Diseño elegante
- Materiales premium
- Rendimiento impecable

**PERSONALIZACIÓN EN CADA ESPACIO:**

Desde hoteles de lujo hasta grandes resorts, desde colectividades hasta espacios contract de alto nivel, Infrico Buffet transforma la funcionalidad en un elemento arquitectónico clave.

**INGENIERÍA TRASLADADA A LA PRESCRIPCIÓN:**

Trabajamos codo a codo con arquitectos, interioristas y consultores, convirtiendo ideas en espacios reales y conceptos en soluciones operativas.

Nuestra misión no es solo fabricar equipamiento, sino crear entornos que funcionen perfectamente y emocionen.

**Infrico Buffet representa:**

- Excelencia en ingeniería
- Libertad en diseño
- Fiabilidad en uso diario
- Emoción en cada detalle

*El sector de la hospitalidad se redefine con Infrico Buffet.*

**AT INFRICO BUFFET, WE BELIEVE THAT A BUFFET IS MUCH MORE THAN JUST A PIECE OF FURNITURE OR EQUIPMENT. IT IS A SETTING WHERE HOSPITALITY, DESIGN AND TECHNOLOGY CONVERGE TO CREATE MEMORABLE EXPERIENCES.**

We come from the world of engineering and excellence in refrigeration. But we think beyond cold and heat: we think about how people move, how food is presented and how spaces come to life.

Every project we develop is unique. Because every space is different. Because every brand has its own identity. And because every client deserves an experience that flows naturally and with personality.

**WE DESIGN AND MANUFACTURE BESPOKE SOLUTIONS THAT COMBINE:**

- Technical precision
- Elegant design
- Premium materials
- Impeccable performance

**CUSTOMISATION IN EVERY SPACE:**

From luxury hotels to large resorts, from communities to high-end contract spaces, Infrico Buffet transforms functionality into a key architectural element.

**ENGINEERING TRANSFERRED TO PRESCRIPTION:**

We work closely with architects, interior designers and consultants, turning ideas into real spaces and concepts into operational solutions.

Our mission is not only to manufacture equipment, but to create environments that function perfectly and inspire emotion.

**Infrico Buffet represents:**

- Engineering excellence
- Freedom in design
- Reliability in everyday use
- Excitement in every detail

*The hospitality sector is redefined with Infrico Buffet.*

**CHEZ INFRICO BUFFET, NOUS PENSONS QU'UN BUFFET EST BIEN PLUS QU'UN SIMPLE MEUBLE OU ÉQUIPEMENT. C'EST UN LIEU OÙ L'HOSPITALITÉ, LE DESIGN ET LA TECHNOLOGIE SE CONJUGENT POUR CRÉER DES EXPÉRIENCES MÉMORABLES.**

Nous venons du monde de l'ingénierie et de l'excellence en matière de réfrigération. Mais nous voyons plus loin que le froid et la chaleur: nous réfléchissons à la façon dont les gens se déplacent, dont les aliments sont présentés et dont les espaces prennent vie.

Chaque projet que nous développons est unique. Parce que chaque espace est différent. Parce que chaque marque a sa propre identité. Et parce que chaque client mérite une expérience qui s'écoule naturellement et avec personnalité.

**NOUS CONCEVONS ET FABRIQUONS DES SOLUTIONS SUR MESURE QUI ALLIENT:**

- Précision technique
- Design élégant
- Matériaux haut de gamme
- Performances irréprochables

**PERSONNALISATION DE CHAQUE ESPACE:**

Des hôtels de luxe aux grands complexes hôteliers, des collectivités aux espaces contract haut de gamme, Infrico Buffet transforme la fonctionnalité en un élément architectural clé.

**L'INGÉNIERIE TRANSFÉRÉE À LA PRESCRIPTION:**


Nous travaillons en étroite collaboration avec des architectes, des architectes d'intérieur et des consultants, transformant les idées en espaces réels et les concepts en solutions opérationnelles.

Notre mission n'est pas seulement de fabriquer des équipements, mais aussi de créer des environnements qui fonctionnent parfaitement et suscitent l'émotion.

**Infrico Buffet représente:**

- Excellence en ingénierie
- Liberté dans la conception
- Fiabilité au quotidien
- Émotion dans chaque détail

*Le secteur de l'hôtellerie se redéfinit avec Infrico Buffet.*





01.Placa Caliente

Hot Plate  
Plaque Chaude

02.Placa Fría


Cold Plate  
Plaque Froide

03.Neutro y Terminales

Neutral Terminal  
Neutre Terminales

*Premium Buffet*

# Buffet Premium *Buffet Premium*



OUR PREMIUM RANGE NOTRE GAMME PREMIUM

# Nuestra Gama. Premium

La nueva línea Infrico Buffet – Gastrobuffet Premium redefine el concepto de buffet profesional, combinando diseño contemporáneo, tecnología avanzada y máxima funcionalidad para los espacios gastronómicos más exigentes.

Concebida para hoteles, restauración de alto nivel y entornos de showcooking, esta gama destaca por el uso de materiales de última generación, soluciones térmicas integradas y una cuidada atención al detalle, ofreciendo una experiencia visual y operativa superior tanto para el profesional como para el cliente final.

Cada elemento de la línea ha sido diseñado para optimizar el servicio, realzar la presentación de los alimentos y garantizar el máximo rendimiento, adaptándose a las nuevas tendencias del sector hospitality: elegancia, eficiencia y versatilidad.

Infrico Buffet – Gastrobuffet Premium no es solo un sistema de buffet: es una propuesta integral que eleva el estándar del autoservicio profesional.

The new Infrico Buffet – Gastrobuffet Premium line redefines the concept of professional buffet solutions, combining contemporary design, advanced technology and maximum functionality for the most demanding gastronomic spaces.

Designed for hotels, high-end foodservice and showcooking environments, this range stands out for the use of state-of-the-art materials, integrated thermal solutions and meticulous attention to detail, delivering a superior visual and operational experience for both professionals and end users.

Each element of the line has been developed to optimize service, enhance food presentation and ensure maximum performance, adapting to the latest hospitality trends: elegance, efficiency and versatility.

Infrico Buffet – Gastrobuffet Premium is not just a buffet system; it is a comprehensive solution that elevates the standard of professional self-service.

La nouvelle gamme Infrico Buffet – Gastrobuffet Premium redéfinit le concept du buffet professionnel en associant design contemporain, technologies avancées et fonctionnalité maximale pour les espaces gastronomiques les plus exigeants.

Conçue pour l'hôtellerie, la restauration haut de gamme et les espaces de showcooking, cette gamme se distingue par l'utilisation de matériaux de dernière génération, de solutions thermiques intégrées et d'une attention particulière portée aux détails, offrant une expérience visuelle et opérationnelle supérieure tant pour les professionnels que pour les clients finaux.

Chaque élément de la gamme a été développé afin d'optimiser le service, de valoriser la présentation des aliments et de garantir des performances maximales, en s'adaptant aux nouvelles tendances du secteur de l'hospitality : élégance, efficacité et polyvalence.

Infrico Buffet – Gastrobuffet Premium n'est pas seulement un système de buffet ; c'est une proposition globale qui élève le standard de l'autoservice professionnel.

## 01. PLACA CALIENTE · HOT PLATE · PLAQUE CHAUDE

### Placa Caliente · Hot Plate · Plaque Chaude

- Encimera y decoración en porcelánico ultracompacto (Dekton)
- Placa caliente integrada
- Estante para platos con iluminación LED

- Ultra-compact porcelain countertop and surfacing (Dekton®)
- Integrated warming plate
- Plate shelf with integrated LED lighting

- Plan de travail et revêtement en céramique ultra-compacte (Dekton®)
- Plaque chauffante intégrée
- Étagère à assiettes avec éclairage LED intégré



MB80VC3\_PR



MB80VC4\_PR



MB80VC5\_PR



MB100VC3\_PR



MB100VC3\_PR



MB100VC4\_PR



MB100VC5\_PR

| MODEL<br>MODELO<br>MODÈLES | MEASURES<br>MEDIDAS<br>MESURES | TEMPERATURE<br>TEMPERATURA<br>TEMPÉRATURE | ELECTRICAL DATA<br>TENSION - FRECUENCIA<br>TENSION - FRÉQUENCE | PLATES SHELF<br>ESTANTE PLATOS<br>SUPPORT D'ASSIETTES | POWER<br>POTENCIA (W)<br>PUISSANCE | PRICE<br>PRECIO (€)<br>PRIX |
|----------------------------|--------------------------------|---|--|---|------------------------------------|-----------------------------|
| MB80VC3_PR                 | 1400 x 830 x 900               | Max. +130°C                               | 230V/ 1ph/ 50Hz*   | 1   | 1000W                              |                             |
| MB80VC4_PR                 | 1600 x 830 x 900               | Max. +130°C                               | 230V/ 1ph/ 50Hz*   | 1   | 1500W                              |                             |
| MB80VC5_PR                 | 2025 x 830 x 900               | Max. +130°C                               | 230V/ 1ph/ 50Hz*   | 1   | 2000W                              |                             |
| MB100VC3_PR                | 1400 x 1000 x 900              | Max. +130°C                               | 230V/ 1ph/ 50Hz*   | 1   | 1000W                              |                             |
| MB100VC4_PR                | 1600 x 1000 x 900              | Max. +130°C                               | 230V/ 1ph/ 50Hz*   | 1   | 1500W                              |                             |
| MB100VC5_PR                | 2025 x 1000 x 900              | Max. +130°C                               | 230V/ 1ph/ 50Hz*   | 1   | 2000W                              |                             |



## 02. PLACA FRÍA · COLD PLATE · PLAQUE FROIDE

### Placa Fría · Cold Plate · Plaque froide

- Encimera y derocación en porcelánico ultracompacto (Dekton)
- Placa fría integrada
- Estante para platos con iluminación LED
- Ultra-compact porcelain countertop and surfacing (Dekton®)
- Integrated cooling plate
- Plate shelf with integrated LED lighting
- Plan de travail et revêtement en céramique ultra-compacte (Dekton®)
- Plaque froide intégrée
- Étagère à assiettes avec éclairage LED intégré



| MODEL<br>MODELO<br>MODÈLES | MEASURES<br>MEDIDAS<br>MESURES | TEMPERATURE<br>TEMPERATURA<br>TEMPÉRATURE | ELECTRICAL DATA<br>TENSIÓN - FRECUENCIA<br>TENSION - FRÉQUENCE | COOLING CAPACITY<br>POTENCIA FRIG<br>CAPACITÉ DE REFRO | POWER<br>POTENCIA (W)<br>PUISSANCE | PRICE<br>PRECIO (€)<br>PRIX |
|----------------------------|--------------------------------|---|--|--|------------------------------------|-----------------------------|
| MB80PF3_PR                 | 1400 x 830 x 900               | -4;+4°C                                   | 230V/ 1ph/ 50Hz*   | 583W   | 336W                               |                             |
| MB80PF4_PR                 | 1600 x 830 x 900               | -4;+4°C                                   | 230V/ 1ph/ 50Hz*   | 583W   | 336W                               |                             |
| MB80PF5_PR                 | 2025 x 830 x 900               | -4;+4°C                                   | 230V/ 1ph/ 50Hz*   | 583W   | 336W                               |                             |
| MB100PF3_PR                | 1400 x 1000 x 900              | -4;+4°C                                   | 230V/ 1ph/ 50Hz*   | 583W   | 336W                               |                             |
| MB100PF4_PR                | 1600 x 1000 x 900              | -4;+4°C                                   | 230V/ 1ph/ 50Hz*   | 583W   | 336W                               |                             |
| MB100PF5_PR                | 2025 x 1000 x 900              | -4;+4°C                                   | 230V/ 1ph/ 50Hz*   | 583W   | 336W                               |                             |

## 03. NEUTRO Y TERMINALES · NEUTRAL TERMINAL · NEUTRE TERMINALES

### Neutro · Neutral · Neutre

- Encimera y derocación en porcelánico ultracompacto (Dekton)
- Estante para platos con iluminación LED
- Ultra-compact porcelain countertop and surfacing (Dekton®)
- Plate shelf with integrated LED lighting
- Plan de travail et revêtement en céramique ultra-compacte (Dekton®)
- Étagère à assiettes avec éclairage LED intégré



|  |  |  |  |
|--|--|--|--|
| <b>MB80NE2_PR</b><br>1100 x 830 x 900 mm   | <b>MB80NE3_PR</b><br>1400 x 830 x 900 mm   | <b>MB80NE4_PR</b><br>1600 x 830 x 900 mm   | <b>MB80NE5_PR</b><br>2025 x 830 x 900 mm   |
| <b>MB100NE2_PR</b><br>1100 x 1000 x 900 mm | <b>MB100NE3_PR</b><br>1400 x 1000 x 900 mm | <b>MB100NE4_PR</b><br>1600 x 1000 x 900 mm | <b>MB100NE5_PR</b><br>2025 x 1000 x 900 mm |


# Acabados Luxe

DELUXE FINISHES FINITIONS DE LUXE

Trabajamos con los mejores fabricantes de piedra y adaptamos nuestros modelos a las necesidades y diseños del cliente.


We work with the best stone manufacturers and adapt our models to the customer's needs and designs.

Nous travaillons avec les meilleurs fabricants de pierre et adaptons nos modèles aux besoins et aux designs du client.



## COMPOSICIÓN CONJUNTO PANTALLAS Composition Set Screens · Jeux d'écrans de Composition

### Estructura Sólida · Solid Structure · Structure solide



### SOPORTES PARA PANTALLAS Screen Supports · Supports d'écran

| MODEL<br>MODELO<br>MODÈLES | PRICE<br>PRECIO (€)<br>PRIX | HEIGHT<br>ALTURA (mm)<br>HAUTEUR | MEASURES<br>MEDIDAS<br>MESURES |
|----------------------------|-----------------------------|----------------------------------|--------------------------------|
| EEECU1                     |                             | 1                                | 260 x 30 x 476                 |
| EEECU2                     |                             | 2                                | 260 x 30 x 766                 |



- 01. Baño María  
Bain Marie  
Bain-Marie
- 02. Vitrocerámica  
Glass Ceramic  
Vitrocéramique
- 03. Cuba Fría  
Cold Tank  
Cuve Froide
- 04. Placa Fría  
Cold Plate  
Plaque Froide
- 05. Vitrina  
Display Case  
Vitrine
- 06. Neutro y Terminales  
Neutral Terminal  
Neutre Terminales



*Gastro Buffet*  
**Gastro Buffet**  
*Gastro Buffet*

# CONFIGURACIÓN LINEAL **Gastro Buffet**

LINEAR GASTRO BUFFET CONFIGURATION  
CONFIGURATION LINÉAIRE GASTRO BUFFET



- Los lineales se configuran de izquierda a derecha y se configuran los módulos por independiente.
- The linear ones are configured from left to right and the modules are configured independently.
- Les lignes sont configurées de l'extérieur vers l'intérieur et les modules sont configurés de manière indépendante.

## EJEMPLO DE LINEAL BUFFET

### Linear Buffet Example · Exemple Linéaire Buffet

1

#### MB100TL30

- Encimera: Negra
- Decoraciones: Anniversary 030AK
- Worktop: black
- Decorations: Anniversary 030AK
- Plan de travail : noir
- Décorations : Anniversaire 030AK

2

#### MB100NE3

- Encimera: Negra
- Decoraciones: Anniversary 030AK
- Soporte pantalla: EEECU2 (2 alturas)
- Pantallas: EEPKU1125 (ciega), EEKI1125 (iluminación)
- Vidrio superior: EEVSU1125
- Estante cristal: EEVEU1125
- Vidrio frontal: EEVFU1125
- Worktop: black
- Decorations: Anniversary 030AK
- Screen support: EEECU2 (2 heights)
- Screens: EEPKU1125 (standard), EEKI1125 (lighting)
- Glass top: EEVSU1125
- Glass shelf: EEVEU1125
- Front glass: EEVFU1125
- Plan de travail : noir
- Décorations : Anniversaire 030AK
- Support d'écran : EEECU2 (2 hauteurs)
- Écrans : EEPKU1125 (standard), EEKI1125 (éclairage)
- Dessus en verre : EEVSU1125
- Tablette en verre : EEVEU1125
- Vitre avant : EEVFU1125

3

#### MB100BM3

- Encimera: Negra
- Decoraciones: Anniversary 030AK
- Soporte pantalla: EEECU1 (1 altura)
- Pantallas: EEKIRU1125 (infrarrojos)
- Vidrio superior: EEVSU1125
- Vidrio frontal: EEVFU1125
- Worktop: black
- Decorations: Anniversary 030AK
- Screen support: EEECU1 (1 height)
- Screens: EEKIRU1125 (infrared)
- Glass top: EEVSU1125
- Front glass: EEVFU1125

4

#### MB100PF3

- Encimera: Negra
- Decoraciones: Anniversary 030AK
- Soporte pantalla: EEECU1 (1 altura)
- Pantallas: EEKI1125 (iluminación)
- Vidrio superior: EEVSU1125
- Worktop: black
- Decorations: Anniversary 030AK
- Screen support: EEECU1 (1 height)
- Screen: EEKI1125 (lighting)
- Front glass: EEVSU1125

5

#### MB100VAV3

- Encimera: Negra
- Decoraciones: Anniversary 030AK
- Worktop: black
- Decorations: Anniversary 030AK
- Plan de travail : noir
- Décorations : Anniversaire 030AK


6

#### MB100TL100


- Encimera: Negra
- Decoraciones: Anniversary 030AK
- Worktop: black
- Decorations: Anniversary 030AK
- Plan de travail : noir
- Décorations : Anniversaire 030AK



MÓDULO FONDO 830 mm  
MODULE DEPTH 830mm  
PROFONDEUR DU MODULE 830 mm



MÓDULO FONDO 1000 mm  
MODULE DEPTH 1000 mm  
PROFONDEUR DU MODULE 1000 mm



01. BAÑO MARIA · BAIN MARIE · BAIN-MARIE

Baño María · Bain Marie · Bain-Marie

- |   |   |   |
|---|---|---|
| · Encimera de cuarzo / decoración madera plastificada   | · Quartz countertop and laminated wood decoration | · Plan de travail en quartz / décoration en bois laminé       |
| · Cuba en acero Inox AISI 304                           | · AISI 304 Stainless Steel well                   | · Cuve en acier inox AISI 304                                 |
| · Uniones con aristas curvas para facilitar la limpieza | · Rounded interior corner for easy cleaning       | · Jonctions avec arêtes arrondies pour faciliter le nettoyage |
| · Iluminación LED                                       | · LED Lighting                                    | · Éclairage LED   |
| · Temperatura +30°C/+90°C                               | · Temperature +30°C/+90°C                         | · Temperature +30°C/+90°C                                     |




| MODEL<br>MODELO<br>MODÈLES | MEASURES<br>MEDIDAS<br>MESURES | PLATES SHELF<br>ESTANTE PLATOS<br>SUPPORT D'ASSIETTES | ELECTRICAL DATA<br>TENSION - FRECUENCIA<br>TENSION - FRÉQUENCE | TANK<br>CUBETAS<br>RÉSERVOIR | POWER<br>POTENCIA (W)<br>PUISSANCE | PRICE<br>PRECIO (€)<br>PRIX |
|----------------------------|--------------------------------|---|--|------------------------------|------------------------------------|-----------------------------|
| MB80BM2                    | 1100 x 830 x 900               | ----  | 230V/ 1ph/ 50Hz*   | 2                            | 1500                               |                             |
| MB80BM3                    | 1400 x 830 x 900               | ----  | 230V/ 1ph/ 50Hz*   | 3                            | 2500                               |                             |
| MB80BM4                    | 1700 x 830 x 900               | ----  | 400V/ 3ph/ 50Hz  | 4                            | 3500                               |                             |
| MB80BM5                    | 2025 x 830 x 900               | ----  | 400V/ 3ph/ 50Hz  | 5                            | 4500                               |                             |
| MB100BM2                   | 1100 x 1000 x 900              | 1   | 230V/ 1ph/ 50Hz*   | 2                            | 1500                               |                             |
| MB100BM3                   | 1400 x 1000 x 900              | 1   | 230V/ 1ph/ 50Hz*   | 3                            | 2500                               |                             |
| MB100BM4                   | 1700 x 1000 x 900              | 1   | 400V/ 3ph/ 50Hz  | 4                            | 3500                               |                             |
| MB100BM5                   | 2025 x 1000 x 900              | 1   | 400V/ 3ph/ 50Hz  | 5                            | 4500                               |                             |

Encimera de serie blanco. Incremento PVP por cambio de encimera [Consultar]. \*Infrarrojos >3000W → 400V/3ph/50Hz · \*Infrared >3000W → 400V/3ph/50Hz  
White standar top. To change the top increase price [To consult].

01. BAÑO MARIA · BAIN MARIE · BAIN-MARIE

Baño María Ventilado · Ventilated Bain Marie · Bain Marie Ventilé

- |  |   |   |
|--|---|---|
| · Encimera de cuarzo / decoración madera plastificada              | · Quartz countertop and laminated wood decoration                   | · Plan de travail en quartz / décoration en bois laminé             |
| · Sistema de ventilación con resistencias                          | · Ventilation system with heating elements                          | · Système de ventilation avec résistances                           |
| · Cuba en acero Inox AISI 304 y exterior Acero galvanizado pintado | · AISI 304 Stainless Steel well / Painted galvanised steel exterior | · Cuve en acier inox AISI 304 et extérieur en acier galvanisé peint |
| · Uniones con aristas curvas para facilitar la limpieza            | · Rounded interior corner for easy cleaning                         | · Jonctions avec arêtes arrondies pour faciliter le nettoyage       |
| · Iluminación LED  | · LED Lighting  | · Éclairage LED   |
| · Temperatura +30°C/+90°C  | · Temperature +30°C/+90°C   | · Temperature +30°C/+90°C   |



| MODEL<br>MODELO<br>MODÈLES | MEASURES<br>MEDIDAS<br>MESURES | PLATES SHELF<br>ESTANTE PLATOS<br>SUPPORT D'ASSIETTES | ELECTRICAL DATA<br>TENSION - FRECUENCIA<br>TENSION - FRÉQUENCE | TANK<br>CUBETAS<br>RÉSERVOIR | POWER<br>POTENCIA (W)<br>PUISSANCE | PRICE<br>PRECIO (€)<br>PRIX |
|----------------------------|--------------------------------|---|--|------------------------------|------------------------------------|-----------------------------|
| MB80BMV3                   | 1400 x 830 x 900               | ---   | 230V/ 1ph/ 50Hz*   | 3                            | 1040                               |                             |
| MB80BMV4                   | 1700 x 830 x 900               | ---   | 230V/ 1ph/ 50Hz*   | 4                            | 2080                               |                             |
| MB100BMV3                  | 1400 x 1000 x 900              | 1   | 230V/ 1ph/ 50Hz*   | 3                            | 1040                               |                             |
| MB100BMV4                  | 1700 x 1000 x 900              | 1   | 230V/ 1ph/ 50Hz*   | 4                            | 2080                               |                             |

Encimera de serie blanco. Incremento PVP por cambio de encimera [Consultar]. \*Infrarrojos >3000W → 400V/3ph/50Hz · \*Infrared >3000W → 400V/3ph/50Hz  
White standar top. To change the top increase price [To consult].

## 02.VITROCERÁMICA · GLASS CERAMIC · VITROCÉRAMIQUE

### Vitrocerámica · Glass Ceramic · Vitrocéramique

- |   |   |  |
|---|---|--|
| · Encimera de cuarzo / decoración madera plastificada   | · Quartz countertop and laminated wood decoration         | · Plan de travail en quartz / décoration en bois laminé          |
| · Vitrocerámica con interior acero inox AISI 304        | · Glass ceramic hob and AISI 304 Stainless Steel exterior | · Table vitrocéramique et extérieur en acier inoxydable AISI 304 |
| · Uniones con aristas curvas para facilitar la limpieza | · Rounded interior corner for easy cleaning               | · Jonctions avec arêtes arrondies pour faciliter le nettoyage    |
| · Iluminación LED                                       | · LED Lighting  | · Éclairage LED  |



Pantalla opcional  
Optional display  
Ecran en option

Iluminación LED de serie  
LED Lighting standard  
Éclairage LED Standard



MB100VC4



MB80VC3

MB80VC4

MB100VC3

MB100VC4

| MODEL<br>MODELO<br>MODÈLES | MEASURES<br>MEDIDAS<br>MESURES | TEMPERATURE<br>TEMPERATURA<br>TEMPERATURE | ELECTRICAL DATA<br>TENSIÓN - FRECUENCIA<br>TENSION - FRÉQUENCE | PLATES SHELF<br>ESTANTE PLATOS<br>SUPPORT D'ASSIETTES | POWER<br>POTENCIA (W)<br>PUISSANCE | PRICE<br>PRECIO (€)<br>PRIX |
|----------------------------|--------------------------------|---|--|---|------------------------------------|-----------------------------|
| MB80VC3                    | 1400 x 830 x 900               | Max. +130°C                               | 230V/ 1ph/ 50Hz*   | 1   | 1000W                              |                             |
| MB80VC4                    | 1700 x 830 x 900               | Max. +130°C                               | 230V/ 1ph/ 50Hz*   | 1   | 1500W                              |                             |
| MB100VC3                   | 1400 x 1000 x 900              | Max. +130°C                               | 230V/ 1ph/ 50Hz*   | 1   | 1000W                              |                             |
| MB100VC4                   | 1700 x 1000 x 900              | Max. +130°C                               | 230V/ 1ph/ 50Hz*   | 1   | 1500W                              |                             |

Encimera de serie blanco. Incremento PVP por cambio de encimera [Consultar]. \*Infrarrojos >3000W → 400V/3ph/50Hz · \*Infrared >3000W → 400V/3ph/50Hz  
White standar top. To change the top increase price [To consult].  
Haut de gamme blanc. Pour modifier le prix du plateau, il faut augmenter le prix [A consulter].

## 03.CUBA FRÍA · COLD TANK · CUVE FROIDE

### Cuba Fría · Cold Tank · Cuve Froide

- |   |   |   |
|---|---|---|
| · Encimera de cuarzo / decoración madera plastificada                       | · Quartz countertop and laminated wood decoration             | · Plan de travail en quartz / décoration en bois laminé                         |
| · Cuba en acero Inox AISI 304   | · AISI 304 Stainless Steel well                               | · Cuve en acier inox AISI 304   |
| · Uniones con aristas curvas para facilitar la limpieza                     | · Rounded interior corner for easy cleaning                   | · Jonctions avec arêtes arrondies pour faciliter le nettoyage                   |
| · Estante para platos con iluminación LED                                   | · Plate shelf with LED Lighting                               | · Étagère à assiettes avec éclairage LED  |
| · Condensadores comprobados al 100 % en cámara de Helio para detectar fugas | · Condensers 100% tested in a helium chamber to detect leaks. | · Condenseurs testés à 100 % dans une chambre à hélium pour détecter les fuites |
| · Tensión Frecuencia 230V/ 1ph/ 50Hz  | · Electrical Data 230V/ 1ph/ 50Hz                             | · Tension - Fréquence 230V/ 1ph/ 50Hz   |



MB80CF2



MB80CF3



MB80CF4



MB80CF5



MB100CF2



MB100CF3



MB100CF4



MB100CF5



MB80CH4



MB100CH4



Cuba para helados  
Ice cream tank  
Cuba pour les enfants Réservoir à glace



| MODEL<br>MODELO<br>MODÈLES | MEASURES<br>MEDIDAS<br>MESURES | TEMPERATURE<br>TEMPERATURA<br>TEMPERATURE | TANK<br>CUBETAS<br>RÉSERVOIR | PLATES SHELF<br>ESTANTE PLATOS<br>SUPPORT D'ASSIETTES | POWER<br>POTENCIA (W)<br>PUISSANCE | COOLING CAPACITY<br>POTENCIA FRIG<br>CAPACITÉ DE REFRO | PRICE<br>PRECIO (€)<br>PRIX |
|----------------------------|--------------------------------|---|------------------------------|---|------------------------------------|--|-----------------------------|
| MB80CF2                    | 1100 x 830 x 900               | +2°C/+10°C                                | 2                            | ----  | 175W                               | 336W   |                             |
| MB80CF3                    | 1400 x 830 x 900               | +2°C/+10°C                                | 3                            | ----  | 175W                               | 336W   |                             |
| MB80CF4                    | 1700 x 830 x 900               | +2°C/+10°C                                | 4                            | ----  | 175W                               | 336W   |                             |
| MB80CF5                    | 2025 x 830 x 900               | +2°C/+10°C                                | 5                            | ----  | 175W                               | 336W   |                             |
| MB100CF2                   | 1100 x 1000 x 900              | +2°C/+10°C                                | 2                            | 1   | 175W                               | 336W   |                             |
| MB100CF3                   | 1400 x 1000 x 900              | +2°C/+10°C                                | 3                            | 1   | 175W                               | 336W   |                             |
| MB100CF4                   | 1700 x 1000 x 900              | +2°C/+10°C                                | 4                            | 1   | 175W                               | 336W   |                             |
| MB100CF5                   | 2025 x 1000 x 900              | +2°C/+10°C                                | 5                            | 1   | 175W                               | 336W   |                             |
| MB80CH4                    | 1100 x 830 x 900               | -18;-12°C                                 | 4                            | ----  | 375W                               | 306W   |                             |
| MB100CH4                   | 1100 x 1000 x 900              | -18;-12°C                                 | 4                            | 1   | 375W                               | 306W   |                             |

Encimera de serie blanco. Incremento PVP por cambio de encimera [Consultar].  
White standar top. To change the top increase price [To consult].  
Haut de gamme blanc. Pour modifier le prix du plateau, il faut augmenter le prix [A consulter].

### 03. CUBA FRÍA · COLD TANK · CUVE FROIDE

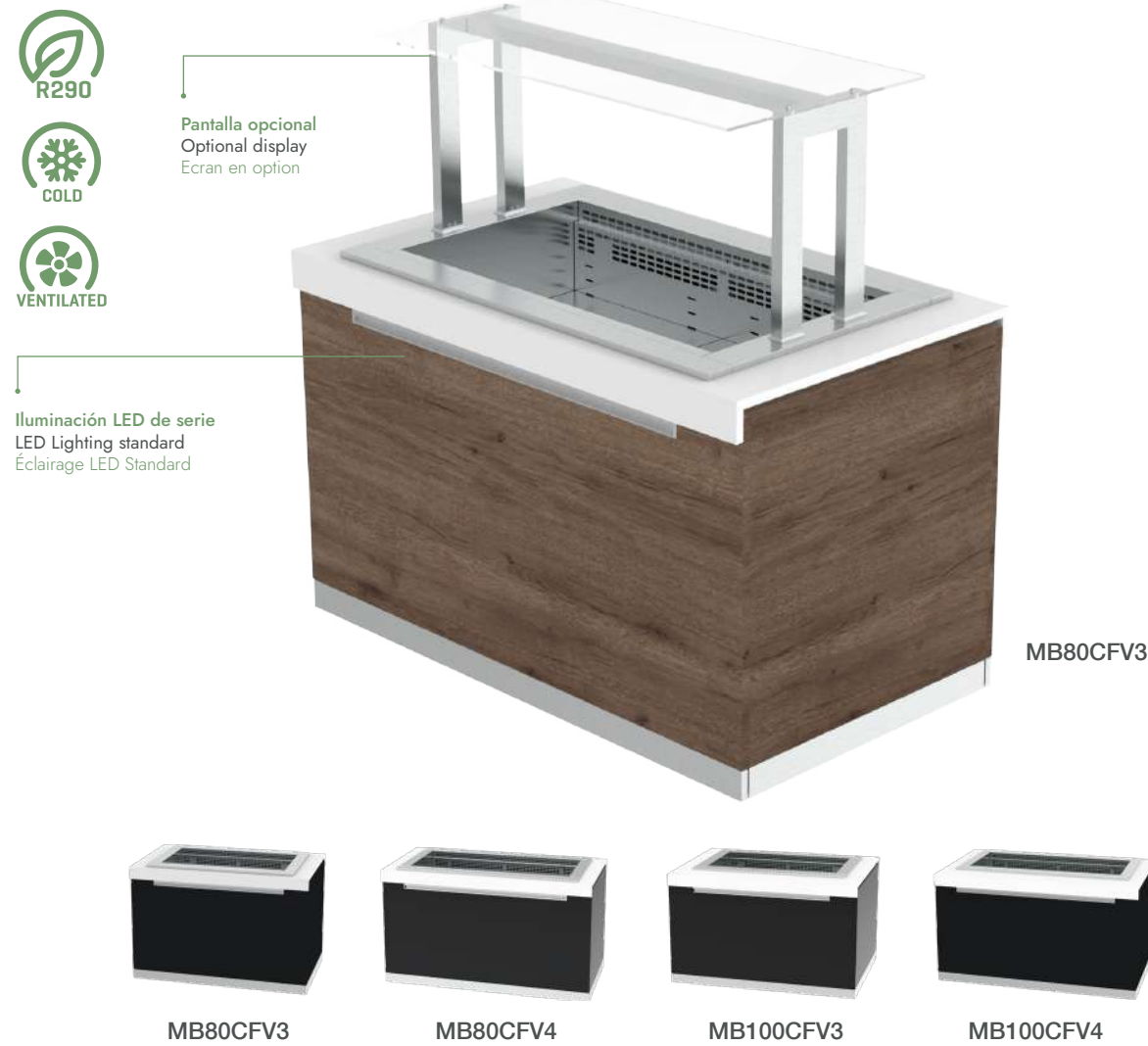
#### Cuba Fría Ventilada · Cold Tank Ventilated · Cuve Froide Ventilé

- |   |   |   |
|---|---|---|
| · Encimera de cuarzo / decoración madera plastificada                       | · Quartz countertop and laminated wood decoration                   | · Plan de travail en quartz / décoration en bois laminé                         |
| · Cuba en acero Inox AISI 304 y exterior Acero galvanizado pintado          | · AISI 304 Stainless Steel well / Painted galvanised steel exterior | · Cuve en acier inox AISI 304 et extérieur en acier galvanisé peint             |
| · Uniones con aristas curvas para facilitar la limpieza                     | · Rounded interior corner for easy cleaning                         | · Jonctions avec arêtes arrondies pour faciliter le nettoyage                   |
| · Iluminación LED   | · LED Lighting  | · Éclairage LED   |
| · Condensadores comprobados al 100 % en cámara de Helio para detectar fugas | · Condensers 100% tested in a helium chamber to detect leaks.       | · Condenseurs testés à 100 % dans une chambre à hélium pour détecter les fuites |

### 04. PLACA FRÍA · COLD PLATE · PLAQUE FROIDE

#### Placa Fría · Cold Plate · Plaque froide

- |   |   |   |
|---|---|---|
| · Encimera de cuarzo / decoración madera plastificada                       | · Quartz countertop and laminated wood decoration                   | · Plan de travail en quartz / décoration en bois laminé                         |
| · Placa en acero Inox AISI 304 y exterior Acero galvanizado pintado         | · AISI 304 Stainless Steel plate/ Painted galvanised steel exterior | · Plaque en acier inox AISI 304 et extérieur en acier galvanisé peint           |
| · Uniones con aristas curvas para facilitar la limpieza                     | · Rounded interior corner for easy cleaning                         | · Jonctions avec arêtes arrondies pour faciliter le nettoyage                   |
| · Estante para platos con iluminación LED                                   | · Plate shelf with LED Lighting                                     | · Étagère à assiettes avec éclairage LED  |
| · Condensadores comprobados al 100 % en cámara de Helio para detectar fugas | · Condensers 100% tested in a helium chamber to detect leaks.       | · Condenseurs testés à 100 % dans une chambre à hélium pour détecter les fuites |
| · Temperatura -4°C/+4°C   | · Temperature -4°C/+4°C   | · Temperature -4°C/+4°C   |



| MODEL<br>MODELO<br>MODÈLES | MEASURES<br>MEDIDAS<br>MESURES | TEMPERATURE<br>TEMPERATURA<br>TEMPERATURE | ELECTRICAL DATA<br>TENSIÓN - FRECUENCIA<br>TENSION - FRÉQUENCE | TANK<br>CUBETAS<br>RÉSERVOIR | POWER<br>POTENCIA (W)<br>PUISSANCE | COOLING CAPACITY<br>POTENCIA FRIG<br>CAPACITÉ DE REFFO | PRICE<br>PRECIO (€)<br>PRIX |
|----------------------------|--------------------------------|---|--|------------------------------|------------------------------------|--|-----------------------------|
| MB80CFV3                   | 1400 x 830 x 900               | +2°C/+10°C                                | 230V/ 1ph/ 50Hz  | 3                            | 339W                               | 696W   |                             |
| MB80CFV4                   | 1700 x 830 x 900               | +2°C/+10°C                                | 230V/ 1ph/ 50Hz  | 4                            | 339W                               | 696W   |                             |
| MB100CFV3                  | 1400 x 1000 x 900              | +2°C/+10°C                                | 230V/ 1ph/ 50Hz  | 3                            | 339W                               | 696W   |                             |
| MB100CFV4                  | 1700 x 1000 x 900              | +2°C/+10°C                                | 230V/ 1ph/ 50Hz  | 4                            | 339W                               | 696W   |                             |

Encimera de serie blanco. Incremento PVP por cambio de encimera [Consultar].  
White standar top. To change the top increase price [To consult].  
Haut de gamme blanc. Pour modifier le prix du plateau, il faut augmenter le prix [A consulter].



| MODEL<br>MODELO<br>MODÈLES | MEASURES<br>MEDIDAS<br>MESURES | ELECTRICAL DATA<br>TENSIÓN - FRECUENCIA<br>TENSION - FRÉQUENCE | PLATES SHELF<br>ESTANTE PLATOS<br>SUPPORT D'ASSIETTES | POWER<br>POTENCIA (W)<br>PUISSANCE | COOLING CAPACITY<br>POTENCIA FRIG<br>CAPACITÉ DE REFFO | PRICE<br>PRECIO (€)<br>PRIX |
|----------------------------|--------------------------------|--|---|------------------------------------|--|-----------------------------|
| MB80PF3                    | 1400 x 830 x 900               | 230V/ 1ph/ 50Hz  | 1   | 336W                               | 583W   |                             |
| MB80PF4                    | 1700 x 830 x 900               | 230V/ 1ph/ 50Hz  | 1   | 336W                               | 583W   |                             |
| MB80PF5                    | 2025 x 830 x 900               | 230V/ 1ph/ 50Hz  | 1   | 336W                               | 583W   |                             |
| MB100PF3                   | 1400 x 1000 x 900              | 230V/ 1ph/ 50Hz  | 1   | 336W                               | 583W   |                             |
| MB100PF4                   | 1700 x 1000 x 900              | 230V/ 1ph/ 50Hz  | 1   | 336W                               | 583W   |                             |
| MB100PF5                   | 2025 x 1000 x 900              | 230V/ 1ph/ 50Hz  | 1   | 336W                               | 583W   |                             |

Encimera de serie blanco. Incremento PVP por cambio de encimera [Consultar].  
White standar top. To change the top increase price [To consult].  
Haut de gamme blanc. Pour modifier le prix du plateau, il faut augmenter le prix [A consulter].

05.VITRINA · DISPLAY CASE · VITRINE


Vitrina Baja · Low profile Case · Vitrine Basse

- |   |  |   |
|---|--|---|
| · Interior Inox AISI 304 y exterior Acero galvanizado pintado               | · AISI 304 Stainless Steel interior/ Painted galvanised steel exterior | · Intérieur en acier inox AISI 304 et extérieur en acier galvanisé peint        |
| · Uniones con aristas curvas para facilitar la limpieza                     | · Rounded interior corner for easy cleaning                            | · Jonctions avec arêtes arrondies pour faciliter le nettoyage                   |
| · Iluminación LED   | · LED Lighting   | · Éclairage LED   |
| · Condensadores comprobados al 100 % en cámara de Helio para detectar fugas | · Condensers 100% tested in a helium chamber to detect leaks.          | · Condenseurs testés à 100 % dans une chambre à hélium pour détecter les fuites |



Iluminación LED de serie  
LED Lighting standard  
Éclairage LED Standard

MB100VAB4



MB80VAB3

MB80VAB4

MB100VAB3

MB100VAB4


| MODEL<br>MODELO<br>MODÈLES | MEASURES<br>MEDIDAS<br>MESURES | TEMPERATURE<br>TEMPERATURA<br>TEMPERATURE | ELECTRICAL DATA<br>TENSION - FRECUENCIA<br>TENSION - FRÉQUENCE | TANK<br>CUBETAS<br>RÉSERVOIR | POWER<br>POTENCIA (W)<br>PUISSANCE | COOLING CAPACITY<br>POTENCIA FRIG<br>CAPACITÉ DE REFR | PRICE<br>PRECIO (€)<br>PRIX |
|----------------------------|--------------------------------|---|--|------------------------------|------------------------------------|---|-----------------------------|
| MB80VAB3                   | 1400 X 830 X 1200              | +2°C/+10°C                                | 230V/ 1ph/ 50Hz  | 3                            | 339W                               | 696W  |                             |
| MB80VAB4                   | 1700 X 830 X 1200              | +2°C/+10°C                                | 230V/ 1ph/ 50Hz  | 4                            | 339W                               | 696W  |                             |
| MB100VAB3                  | 1400 X 1000 X 1200             | +2°C/+10°C                                | 230V/ 1ph/ 50Hz  | 3                            | 339W                               | 696W  |                             |
| MB100VAB4                  | 1700 X 1000 X 1200             | +2°C/+10°C                                | 230V/ 1ph/ 50Hz  | 4                            | 339W                               | 696W  |                             |

Encimera de serie blanco. Incremento PVP por cambio de encimera [Consultar].  
White standar top. To change the top increase price [To consult].  
Haut de gamme blanc. Pour modifier le prix du plateau, il faut augmenter le prix [A consulter].

05.VITRINA · DISPLAY CASE · VITRINE

Vitrina con Cortina · Air Curtain Case · Vitrine Avec Rideau

- |   |  |   |
|---|--|---|
| · Interior Inox AISI 304 y exterior Acero galvanizado pintado               | · AISI 304 Stainless Steel interior/ Painted galvanised steel exterior | · Intérieur en acier inox AISI 304 et extérieur en acier galvanisé peint        |
| · Uniones con aristas curvas para facilitar la limpieza                     | · Rounded interior corner for easy cleaning                            | · Jonctions avec arêtes arrondies pour faciliter le nettoyage                   |
| · Iluminación LED   | · LED Lighting   | · Éclairage LED   |
| · Condensadores comprobados al 100 % en cámara de Helio para detectar fugas | · Condensers 100% tested in a helium chamber to detect leaks.          | · Condenseurs testés à 100 % dans une chambre à hélium pour détecter les fuites |



MB80VMC3



MB80VMC4



MB100VMC3



MB100VMC4



Iluminación LED de serie  
LED Lighting standard  
Éclairage LED Standard

MB100VMC3

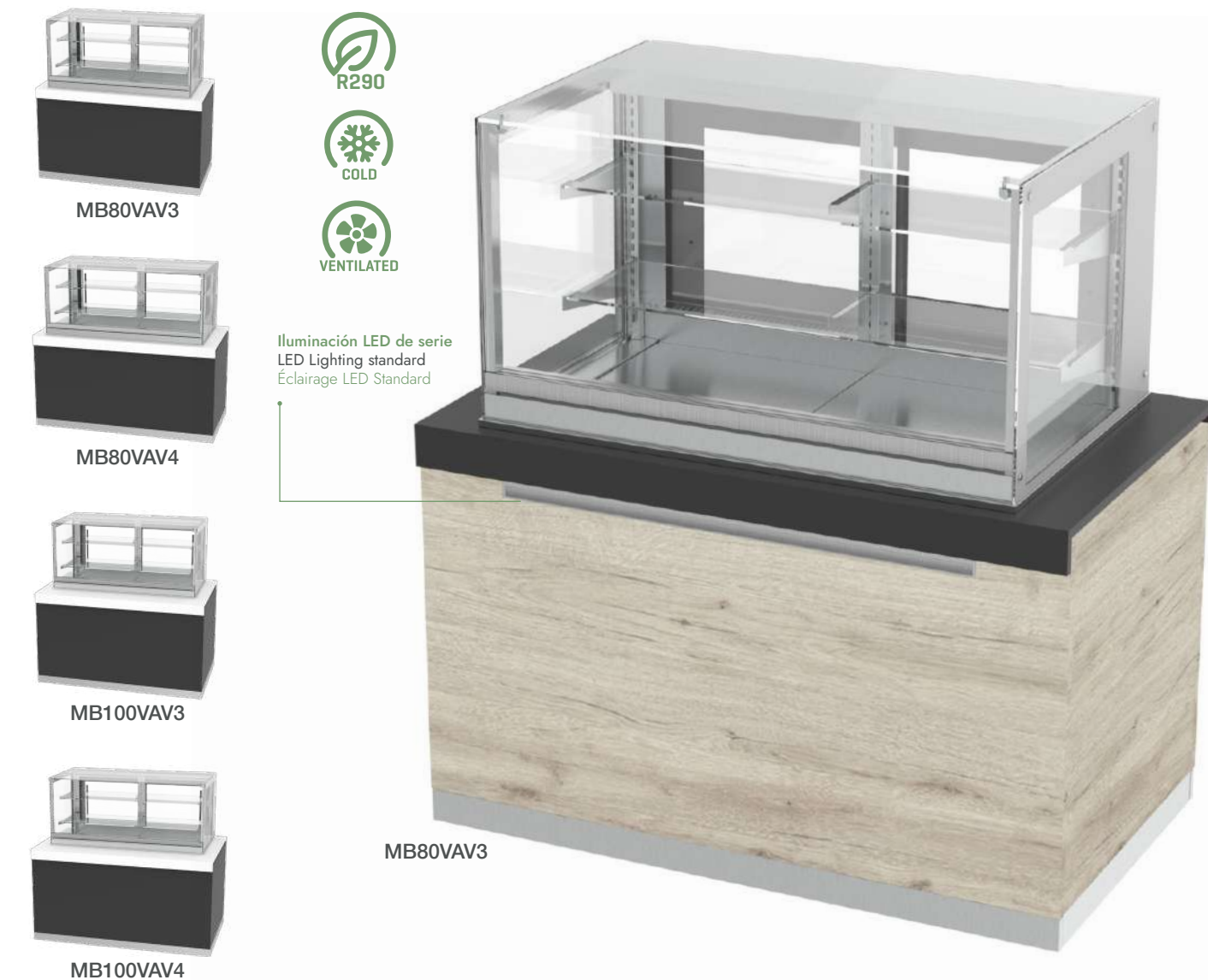
| MODEL<br>MODELO<br>MODÈLES | MEASURES<br>MEDIDAS<br>MESURES | TEMPERATURE<br>TEMPERATURA<br>TEMPERATURE | ELECTRICAL DATA<br>TENSION - FRECUENCIA<br>TENSION - FRÉQUENCE | TANK<br>CUBETAS<br>RÉSERVOIR | POWER<br>POTENCIA (W)<br>PUISSANCE | COOLING CAPACITY<br>POTENCIA FRIG<br>CAPACITÉ DE REFR | PRICE<br>PRECIO (€)<br>PRIX |
|----------------------------|--------------------------------|---|--|------------------------------|------------------------------------|---|-----------------------------|
| MB80VMC3                   | 1400 X 830 X 1750              | +4°C/+12°C                                | 230V/ 1ph/ 50Hz  | 3                            | 623W                               | 1453W   |                             |
| MB80VMC4                   | 1700 X 830 X 1750              | +4°C/+12°C                                | 230V/ 1ph/ 50Hz  | 4                            | 716W                               | 1598W   |                             |
| MB100VMC3                  | 1400 X 1000 X 1750             | +4°C/+12°C                                | 230V/ 1ph/ 50Hz  | 3                            | 623W                               | 1453W   |                             |
| MB100VMC4                  | 1700 X 1000 X 1750             | +4°C/+12°C                                | 230V/ 1ph/ 50Hz  | 4                            | 716W                               | 1598W   |                             |

Encimera de serie blanco. Incremento PVP por cambio de encimera [Consultar].  
White standar top. To change the top increase price [To consult].  
Haut de gamme blanc. Pour modifier le prix du plateau, il faut augmenter le prix [A consulter].

05.VITRINA · DISPLAY CASE · VITRINE

Vitrina con Vidrio delantero · Front Glass Case · Vitrine Avec Vitre Frontale

- |   |  |   |
|---|--|---|
| · Interior Inox AISI 304 y exterior Acero galvanizado pintado               | · AISI 304 Stainless Steel interior/ Painted galvanised steel exterior | · Intérieur en acier inox AISI 304 et extérieur en acier galvanisé peint        |
| · Uniones con aristas curvas para facilitar la limpieza                     | · Rounded interior corner for easy cleaning                            | · Jonctions avec arêtes arrondies pour faciliter le nettoyage                   |
| · Iluminación LED   | · LED Lighting   | · Éclairage LED   |
| · Condensadores comprobados al 100 % en cámara de Helio para detectar fugas | · Condensers 100% tested in a helium chamber to detect leaks.          | · Condenseurs testés à 100 % dans une chambre à hélium pour détecter les fuites |





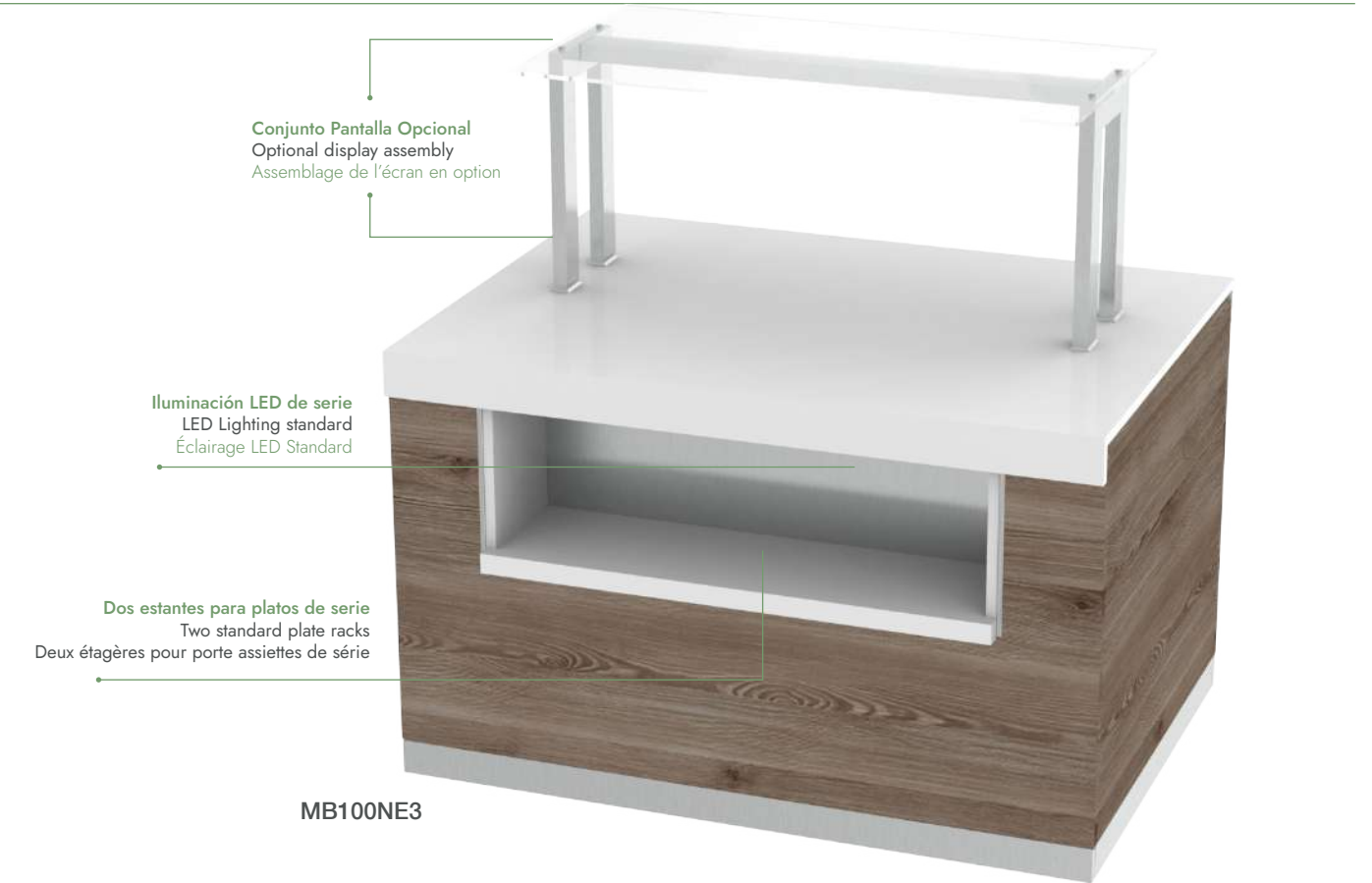
| MODEL<br>MODELO<br>MODÈLES | MEASURES<br>MEDIDAS<br>MESURES | TEMPERATURE<br>TEMPERATURA<br>TEMPÉRATURE | ELECTRICAL DATA<br>TENSIÓN - FRECUENCIA<br>TENSION - FRÉQUENCE | TANK<br>CUBETAS<br>RÉSERVOIR | POWER<br>POTENCIA (W)<br>PUISANCE | COOLING CAPACITY<br>POTENCIA FRIG<br>CAPACITÉ DE REFRO | PRICE<br>PRECIO (€)<br>PRIX |
|----------------------------|--------------------------------|---|--|------------------------------|-----------------------------------|--|-----------------------------|
| MB80VAV3                   | 1400 X 830 X 1428              | +4°C/+12°C                                | 230V/ 1ph/ 50Hz  | 3                            | 476W                              | 1004W  |                             |
| MB80VAV4                   | 1700 X 830 X 1428              | +4°C/+12°C                                | 230V/ 1ph/ 50Hz  | 4                            | 623W                              | 1453W  |                             |
| MB100VAV3                  | 1400 X 1000 X 1428             | +4°C/+12°C                                | 230V/ 1ph/ 50Hz  | 3                            | 476W                              | 1004W  |                             |
| MB100VAV4                  | 1700 X 1000 X 1428             | +4°C/+12°C                                | 230V/ 1ph/ 50Hz  | 4                            | 623W                              | 1453W  |                             |

Encimera de serie blanco. Incremento PVP por cambio de encimera [Consultar].  
 White standar top. To change the top increase price [To consult].  
 Haut de gamme blanc. Pour modifier le prix du plateau, il faut augmenter le prix [A consulter].

06.NEUTRO Y TERMINALES · NEUTRAL TERMINAL · NEUTRE TERMINALES

Neutro · Neutral · Neutre

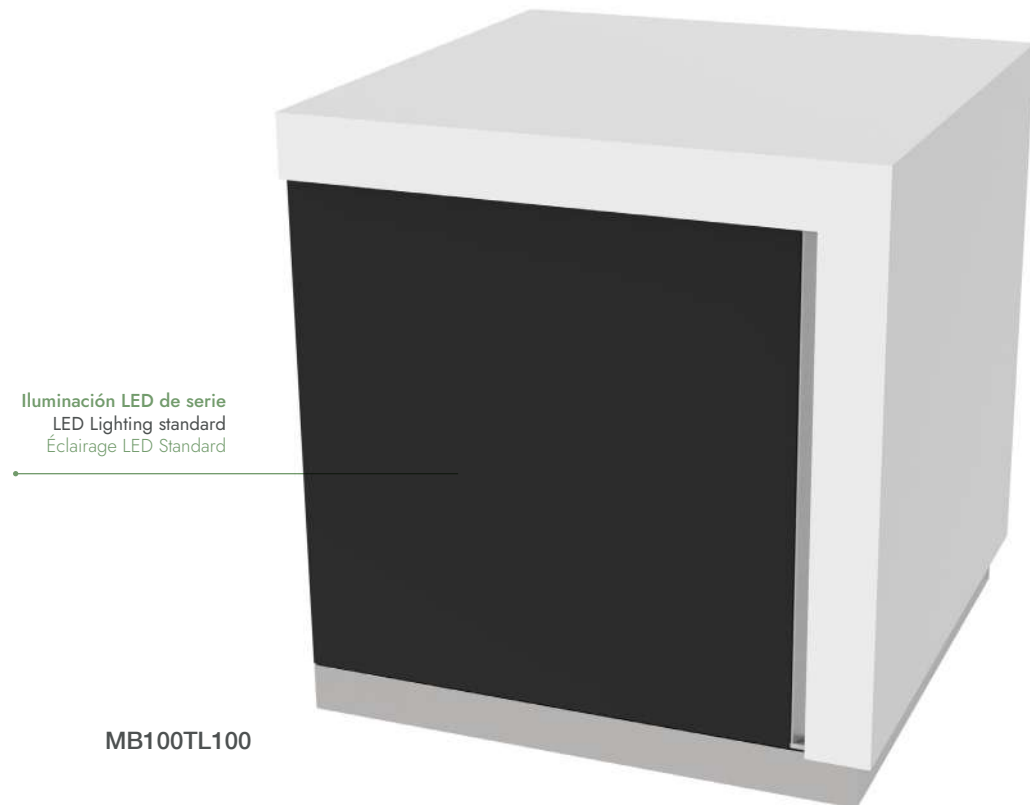
- |   |   |   |
|---|---|---|
| · Encimera de cuarzo / decoración madera plastificada   | · Quartz countertop and laminated wood decoration | · Plan de travail en quartz / décoration en bois laminé |
| · Estante para platos con iluminación LED a ambos lados | · Plate shelf with LED lighting on both sides     | · Étagère à assiettes avec éclairage LED des deux côtés |



06.NEUTRO Y TERMINALES · NEUTRAL TERMINAL · NEUTRE TERMINALES

**Terminales · Terminal · Terminales**

- |   |   |   |
|---|---|---|
| · Encimera de cuarzo / decoración madera plastificada   | · Quartz countertop and laminated wood decoration | · Plan de travail en quartz / décoration en bois laminé |
| · Estante para platos con iluminación LED a ambos lados | · Plate shelf with LED lighting on both sides     | · Étagère à assiettes avec éclairage LED des deux côtés |



Iluminación LED de serie  
LED Lighting standard  
Éclairage LED Standard

**MB100TL100**



**MB80TL30**  
300 x 830 x 900 mm




**MB80TL80**  
830 x 830 x 900 mm



**MB80ESQ**  
830 x 830 x 900 mm



**MB100TL30**  
300 x 1000 x 900 mm




**MB100TL100**  
1000 x 1000 x 900 mm



**MB100ESQ**  
1000 x 1000 x 900 mm

DECORACIÓN ENCIMERAS · DECORATION COUNTERTOP · DÉCORATION COMPTOIR



**Estándar Blanco**  
Blanc Standard  
Blanc Standard



**Negro (Opcional)**  
Black (Optional)  
Noir en option

\* Otro color de encimera / acabado consultar precio · Other color, ask for price · Autre couleur sur demande

**INCREMENTO PRECIO CAMBIO ENCIMERAS A COLOR NEGRO**

PRICE INCREASE FOR CHANGING COUNTERTOPS · AUGMENTATION DU PRIX POUR LE CHANGEMENT DU PLANS DE TRAVAIL

| MODEL<br>MODELO<br>MODÈLES     | PRICE<br>PRECIO (€)<br>PRIX | LARGUE<br>LARGO<br>DIMENSIONS                                       |
|--------------------------------|-----------------------------|---|
| MB80-2GN / MB80-TL30           |                             | 830 - 1100 mm Terminal largo / Large Terminal / Terminal long 300mm |
| MB80-3GN                       |                             | 1400 mm   |
| MB80-4GN                       |                             | 1700 mm   |
| MB80-5GN                       |                             | 2025 mm   |
| MB80-TL80 + Esquina / Terminal |                             | Terminal largo / Large Terminal / Jouis larges 830 mm               |

**INCREMENTO PRECIO CAMBIO ENCIMERAS A COLOR NEGRO**

PRICE INCREASE FOR CHANGING COUNTERTOPS · AUGMENTATION DU PRIX POUR LE CHANGEMENT DES PLANS DE TRAVAIL

| MODEL<br>MODELO<br>MODÈLES       | PRICE<br>PRECIO (€)<br>PRIX | LARGUE<br>LARGO<br>DIMENSIONS                                  |
|----------------------------------|-----------------------------|--|
| MB100-2GN / MB100-TL30           |                             | 1100 mm Terminal largo / Large Terminal / Terminal long 300 mm |
| MB100-3GN                        |                             | 1400 mm  |
| MB100-4GN                        |                             | 1700 mm  |
| MB100-5GN                        |                             | 2025 mm  |
| MB100-TL100 + Esquina / Terminal |                             | Terminal largo / Large Terminal / Jouis larges 1000 mm         |

**INCREMENTO PRECIO CAMBIO COLOR ESTANTE PARA PLATOS A COLOR NEGRO**

PRICE INCREASE FOR CHANGING COLOR DISH RACK · AUGMENTATION DE PRIX PAR LE CHANGEMENT DE COULEUR DU SUPPORT DE LA PLAQUE


| MODEL<br>MODELO<br>MODÈLES | PRICE<br>PRECIO (€)<br>PRIX | LARGUE<br>LARGO<br>DIMENSIONS |
|----------------------------|-----------------------------|-------------------------------|
| MB80-100-2GN-EST           |                             | 1100 mm                       |
| MB80-100-3GN-EST           |                             | 1400 mm                       |
| MB80-100-4GN-EST           |                             | 1700 mm                       |
| MB80-100-5GN-EST           |                             | 2025 mm                       |

## CARTA DE COLOR GASTRO BUFFET

Color de Decoración · Decoration Colour · Couleur De La Décoration



RAL 9016  
Blanco  
White




RAL 9017  
Negro  
Black




Wenge  
Wenge




Nogal  
Walnut




Luxe  
Aubergine




RAL 4007  
Violeta  
Violet




RAL 3003  
Granate  
Marron




RAL 3020  
Rojo  
Red




Curry  
Curry




RAL 1001  
Beige  
Beige




RAL 6002  
Verde oscuro  
Dark green



RAL 1107060  
Pistacho  
Pistachio



RAL 5015  
Azul  
Blue



RAL 2108025  
Celeste  
Sky Blue



Cuzco  
Cobre  
Cuzco Cuivre



Gris Metallo  
Gris Métal



IDA03RT



ANNIVERSARY  
O1OAK



ANNIVERSARY  
O2OAK



ANNIVERSARY  
O3OAK


## COMPOSICIÓN CONJUNTO PANTALLAS

Composition Set Screens · Jeux d'écrans de Composition

Dependiendo de las necesidades se pueden hacer las siguientes combinaciones para la composición de un conjunto completo:

Depending on the requirements, these can be made the following combinations for the composition of a complete set:

En fonction des besoins, il est possible de procéder aux combinaisons suivantes pour composer un ensemble complet:



### Estructura Estandar 1 Altura · Standard Structure 1 Height · Structure standard 1 Hauteur



(A)

**A.**

**\*Soporte 1 altura**

- Soporte 1 altura: EEECU1
- Pantalla ciega: EEPCU
- Vidrio superior: EEVSU

**A.**

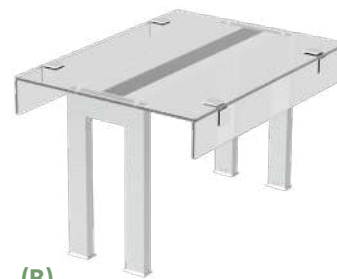
**\*One height support**

- Single height support: EEECU1
- Screen: EEPCU
- Glass top: EEVSU

**A.**

**\*Support à hauteur unique**

- Support à hauteur unique : EEECU1
- Écran: EEPCU
- Plateau en verre: EEVSU



(B)

**B.**

**\*Soporte 1 altura**

- Soporte 1 altura: EEECU1
- Pantalla ciega: EEPCU
- Juego de tabicas: EEVSTU750

**B.**

**\*One height support**

- Single height support: EEECU1
- Screen: EEPCU
- Dividers: EEVSTU750

**B.**

**\*Support à hauteur unique**

- Support à hauteur unique : EEECU1
- Écran: EEPCU
- Cloisons: EEVSTU750



(C)

**C.**

**\*Soporte 1 altura**

- Soporte 1 altura: EEECU1
- Pantalla (ciega, iluminación, infrarrojos, iluminación+infrarrojos)
- Vidrio superior: EEVSU
- Vidrio frontal: EEVFU

**C.**

**\*One height support**

- Single height support: EEECU1
- Screen (lighting+ infrared)
- Glass top: EEVSU
- Front glass: EEVFU

**C.**

**\*Support à une hauteur**

- Support à hauteur unique: EEECU1
- Écran (éclairage+ infrarouge)
- Plateau en verre: EEVSU
- Verre avant: EEVFU

**Estructura Estandar 2 Alturas · Standard Structure 2 Height · Structure standard 2 Hauteur**



(D)

**D.**

**\* Soporte 2 alturas**

- Soporte 2 altura: EEECU2
- Pantalla (2un) (ciega, iluminación, infrarrojos, iluminación+infrarrojos)
- Vidrio superior: EEVSU
- Estante cristal: EEVEU

**D.**

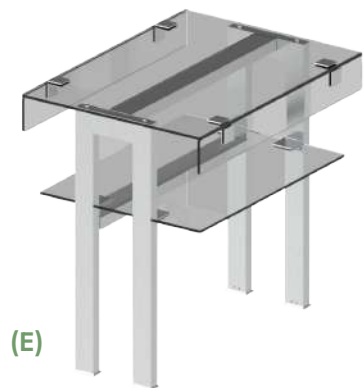
**\*Double height support**

- Double height support: EEECU2
- Screen (2units) (lighting + infrared)
- Glass top: EEVSU
- Glass shelf: EEVEU

**D.**

**\* Support à double hauteur**

- Support à double hauteur: EEECU2
- Écran (2 unités) (éclairage + infrarouge)
- Plateau en verre: EEVSU
- Tablette en verre : EEVEU



(E)

**E.**

**\* Soporte 2 alturas**

- Soporte 2 altura: EEECU2
- Pantalla (2un) (ciega, iluminación, infrarrojos, iluminación+infrarrojos)
- Vidrio superior: EEVSU
- Estante cristal: EEVEU
- Juego de tabicas: EEVSTU750

**E.**

**\*Double height support**

- Double height support: EEECU2
- Screen (2units) (lighting + infrared)
- Glass top: EEVSU
- Glass shelf: EEVEU
- Dividers: EEVSTU750

**E.**

**\* Support à double hauteur**

- Support à double hauteur: EEECU2
- Écran (2 unités) (éclairage + infrarouge)
- Plateau en verre: EEVSU
- Tablette en verre : EEVEU
- Cloisons: EEVSTU750



(F)

**F.**

**\* Soporte 2 alturas + vidrio frontal**

- Soporte 2 altura: EEECU2
- Pantalla (2un) (ciega, iluminación, infrarrojos, iluminación+infrarrojos)
- Vidrio superior: EEVSU
- Estante cristal: EEVEU
- Vidrio frontal: EEVFU

**F.**

**\* Double height and front glass**

- Double height support: EEECU2
- Screen (2units) (lighting and infrared)
- Top Glass: EEVSU
- Glass shelf: EEVEU
- Front glass: EEVFU

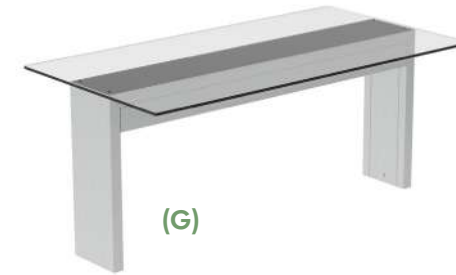
**F.**

**\* Double hauteur et verre frontal**

- Support double hauteur: EEECU2
- Écran (2 unités) (éclairage et Infrarouge) - Verre supérieur: EEVSU
- Tablette en verre: EEVEU
- Verre avant: EEVFU

**COMPOSICIÓN CONJUNTO PANTALLAS  
Composition Set Screens · Jeux d'écrans de Composition**

**Estructura Sólida · Solid Structure · Structure solide**



(G)

**G.**

**\* Pantalla Sólida**

- Con vidrio superior EEVSU
- Con iluminación EEEBIU

**G.**

**\*Solid Display**

- EEVSU Top glass
- EEEBIU Lighting

**G.**

**\* Écran solide**

- Avec verre supérieur EEVSU
- Avec éclairage EEEBIU



(H)

**H.**

**\* Estructura Sólida Inclínada**

- Con infrarrojos EEINBIRLU,
- Con vidrio superior EEVSU

**H.**

**\* Solid Inclined Structure**

- EEINBIRLU, infrared
- EEVSU top glass

**H.**

**\* Structure solide inclinée**

- Avec infrarouge EEINBIRLU,
- Avec verre supérieur EEVSU



(I)

**I.**

**\*Estructura sólida con vidrio superior y tabicas**

- Con infrarrojos EEEBIRU
- Con vidrio superior EEVSU
- Con tabicas EEVTU

**I.**

**\*Solid structure with top glass and dividers**

- EEEBIRU infrared
- EEVSU top glass
- EEVTU dividers

**I.**

**\* Structure solide avec vitres et cloisons supérieures**

- Avec infrarouge EEEBIRU
- Avec verre supérieur EEVSU
- Avec cloisons EEVTU



(J)

**J.**

**\* Estructura sólida con vidrio frontal**

- Con infrarrojos EEEBIRU
- Con vidrio superior EEVSU
- Con tabicas EEVTU

**J.**

**\*Solid structure with front glass**

- EEEBIRU infrared
- EEVSU top glass
- EEVTU dividers

**J.**

**\* Structure solide avec vitre frontal**

- Avec infrarouge EEEBIRU
- Avec verre supérieur EEVSU
- Avec cloisons EEVTU

**SOPORTES PARA PANTALLAS  
Screen Supports · Supports d'écran**



MODEL  
MODELO  
MODÈLES

EEECU1

EEECU2

PRICE  
PRECIO (€)  
PRIX

HEIGHT  
ALTURA (mm)  
HAUTEUR

1

2

MEASURES  
MEDIDAS  
MESURES

260 x 30 x 476

260 x 30 x 766

## TIPO DE PANTALLAS Type of Screens · Type d'écrans



**(A)**  
PANTALLA ILUMINACIÓN  
LIGHTING SCREEN  
ÉCRAN D'ÉCLAIRAGE

### (A) PANTALLA ILUMINACIÓN LIGHTING SCREEN · ÉCRAN D'ÉCLAIRAGE

| MODEL<br>MODELO<br>MODÈLES | PRICE<br>PRECIO (€)<br>PRIX | MEASURES<br>MEDIDAS<br>MESURES | Modules of:<br>MODULOS DE<br>modules de: |
|----------------------------|-----------------------------|--------------------------------|--|
| EEKIU750                   |                             | 710 x 74 x 36                  | 2GN                                      |
| EEKIU1125                  |                             | 1030 x 74 x 36                 | 3GN                                      |
| EEKIU1500                  |                             | 1350 x 74 x 36                 | 4GN                                      |
| EEKIU2025                  |                             | 1675 x 74 x 36                 | 5GN                                      |



**(B)**  
PANTALLA INFRAROJOS  
INFRARED SCREEN  
ÉCRAN INFRAROUGE

### (B) PANTALLA INFRAROJOS INFRARED SCREEN · ÉCRAN INFRAROUGE

| MODEL<br>MODELO<br>MODÈLES | PRICE<br>PRECIO (€)<br>PRIX | MEASURES<br>MEDIDAS<br>MESURES | POWER<br>POTENCIA<br>PUISSANCE | Modules of:<br>MODULOS DE<br>modules de: |
|----------------------------|-----------------------------|--------------------------------|--------------------------------|--|
| EEKIRU750                  |                             | 710 x 155 x 74                 | 500 W                          | 2GN                                      |
| EEKIRU1125                 |                             | 1030 x 155 x 74                | 1000 W                         | 3GN                                      |
| EEKIRU1500                 |                             | 1350 x 155 x 74                | 1500 W                         | 4GN                                      |
| EEKIRU2025                 |                             | 1675 x 155 x 74                | 2000 W                         | 5GN                                      |



**(C)**  
PANTALLA ILUMINACIÓN MÁS INFRAROJOS  
LIGHTING AND INFRARED SCREEN  
ÉCLAIRAGE ET ÉCRAN INFRAROUGE

### (C) PANTALLA ILUMINACIÓN MÁS INFRAROJOS LIGHTING AND INFRARED SCREEN · ÉCLAIRAGE ET ÉCRAN INFRAROUGE

| MODEL<br>MODELO<br>MODÈLES | PRICE<br>PRECIO (€)<br>PRIX | MEASURES<br>MEDIDAS<br>MESURES | POWER<br>POTENCIA<br>PUISSANCE | Modules of:<br>MODULOS DE<br>modules de: |
|----------------------------|-----------------------------|--------------------------------|--------------------------------|--|
| EEKIRLU750                 |                             | 710 x 248 x 74                 | 500 W                          | 2GN                                      |
| EEKIRLU1125                |                             | 1030 x 248 x 74                | 1000 W                         | 3GN                                      |
| EEKIRLU1500                |                             | 1350 x 248 x 74                | 1500 W                         | 4GN                                      |
| EEKIRLU2025                |                             | 1675 x 248 x 74                | 2000 W                         | 5GN                                      |

### (D) ESTRUCTURA SÓLIDA SOLID STRUCTURE · STRUCTURE SOLIDE

ILUMINATION  
ILUMINACIÓN  
ÉCLAIRAGE

PRICE  
PRECIO (€)  
PRIX

|            |
|------------|
| EEEEIU750  |
| EEEEIU1125 |
| EEEEIU1500 |
| EEEEIU2025 |

INFRARED  
INFRAROJOS  
INFRAROUGE

POTENCIA  
PRECIO (€)  
PRIX

|             |        |
|-------------|--------|
| EEEBIRU750  | 500 W  |
| EEEBIRU1125 | 1000 W |
| EEEBIRU1500 | 1500 W |
| EEEBIRU2025 | 2000 W |


ILUMINATION + INFRARED  
ILUMINACIÓN + INFRAROJOS  
ÉCLAIRAGE + INFRAROUGE

POTENCIA  
PRECIO (€)  
PRIX

MEASURES  
MEDIDAS  
MESURES

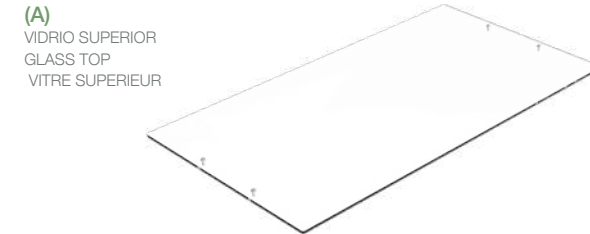
Modules of:  
MODULOS DE  
modules de:

|              |        |                  |     |
|--------------|--------|------------------|-----|
| EEEBIRLU750  | 500 W  | 772 x 151 x 475  | 2GN |
| EEEBIRLU1125 | 1000 W | 1092 x 151 x 475 | 3GN |
| EEEBIRLU1500 | 1500 W | 1412 x 151 x 475 | 4GN |
| EEEBIRLU2025 | 2000 W | 1737 x 151 x 475 | 5GN |



**(D)**  
ESTRUCTURA SÓLIDA  
SOLID STRUCTURE  
STRUCTURE SOLIDE


## VIDRIOS Glass · Vitres



**(A)**  
VIDRIO SUPERIOR  
GLASS TOP  
VITRE SUPERIEUR

### (A) VIDRIO SUPERIOR GLASS TOP · VITRE SUPERIEUR

| MODEL<br>MODELO<br>MODÈLES | PRICE<br>PRECIO (€)<br>PRIX | MEASURES<br>MEDIDAS<br>MESURES | Modules of:<br>MODULOS DE<br>modules de: |
|----------------------------|-----------------------------|--------------------------------|--|
| EEVSU750                   |                             | 790 x 590 x 8                  | 2GN                                      |
| EEVSU1125                  |                             | 1110 x 590 x 8                 | 3GN                                      |
| EEVSU1500                  |                             | 1430 x 590 x 8                 | 4GN                                      |
| EEVSU2025                  |                             | 1755 x 590 x 8                 | 5GN                                      |



**(B)**  
ESTANTE CRISTAL  
GLASS SHELF  
ÉTAGERE EN VERRE

### (B) ESTANTE CRISTAL GLASS SHELF · ÉTAGÈRE EN VERRE

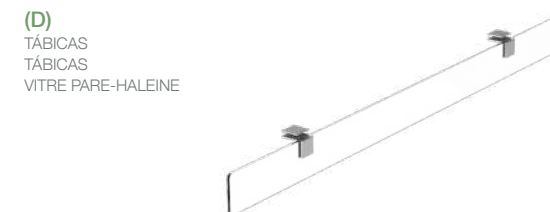
| MODEL<br>MODELO<br>MODÈLES | PRICE<br>PRECIO (€)<br>PRIX | MEASURES<br>MEDIDAS<br>MESURES | Modules of:<br>MODULOS DE<br>modules de: |
|----------------------------|-----------------------------|--------------------------------|--|
| EEVEU750                   |                             | 705 x 470 x 8                  | 2GN                                      |
| EEVEU1125                  |                             | 1025 x 470 x 8                 | 3GN                                      |
| EEVEU1500                  |                             | 1345 x 470 x 8                 | 4GN                                      |
| EEVEU2025                  |                             | 1670 x 470 x 8                 | 5GN                                      |



**(C)**  
VIDRIO FRONTAL  
FRONT GLASS  
VITRE FRONTALE

### (C) VIDRIO FRONTAL FRONT GLASS · VITRE FRONTALE

| MODEL<br>MODELO<br>MODÈLES | PRICE<br>PRECIO (€)<br>PRIX | MEASURES<br>MEDIDAS<br>MESURES | Modules of:<br>MODULOS DE<br>modules de: |
|----------------------------|-----------------------------|--------------------------------|--|
| EEVFU750                   |                             | 790 x 460 x 8                  | 2GN                                      |
| EEVFU1125                  |                             | 1110 x 460 x 8                 | 3GN                                      |
| EEVFU1500                  |                             | 1430 x 460 x 8                 | 4GN                                      |
| EEVFU2025                  |                             | 1755 x 460 x 8                 | 5GN                                      |



**(D)**  
TÁBICAS  
TÁBICAS  
VITRE PARE-HALEINE

### (D) TÁBICAS TÁBICAS · VITRE PARE-HALEINE

| MODEL<br>MODELO<br>MODÈLES | PRICE<br>PRECIO (€)<br>PRIX | MEASURES<br>MEDIDAS<br>MESURES |
|----------------------------|-----------------------------|--------------------------------|
| EEVSTU750                  |                             | 790 x 100 x 8                  |
| EEVSTU1125                 |                             | 1110 x 100 x 8                 |
| EEVSTU1500                 |                             | 1430 x 100 x 8                 |
| EEVSTU2025                 |                             | 1755 x 100 x 8                 |



03. Basic Buffet · Basic Buffet · Basic Buffet

- 01. Baño María  
Bain Marie  
Bain-Marie
- 02. Vitrocerámica  
Glass Ceramic  
Vitrocéramique
- 03. Cuba Fría  
Cold Tank  
Cuve Froide
- 04. Placa Fría  
Cold Plate  
Plaque Froide
- 05. Vitrina  
Display Case  
Vitrine
- 06. Neutro  
Neutral  
Neutre



*Basic Buffet*  
**Basic Buffet**  
*Basic Buffet*

# CÓMO CONSTRUIR TU Basic Buffet?

HOW TO BUILD YOUR BASIC BUFFET?  
COMMENT CONSTRUIRE TON BASIC BUFFET ?

1

Selecciona el módulo de acuerdo a tu necesidad: Frío, caliente, neutro.

Selecciona el módulo de acuerdo a tu necesidad: Frío, caliente, neutro.

Selecciona el módulo de acuerdo a tu necesidad: Frío, caliente, neutro.



2

Selecciona la longitud del módulo 2GN · 3GN · 4GN

Selecciona la longitud del módulo 2GN · 3GN · 4GN

Selecciona la longitud del módulo 2GN · 3GN · 4GN



3

Selecciona el acabado para tu módulo (corto · medio · largo) y la decoración.

Selecciona el acabado para tu módulo (corto · medio · largo) y la decoración.

Selecciona el acabado para tu módulo (corto · medio · largo) y la decoración.



4

Selecciona: Soportes, pantallas y cristales.

Selecciona: Soportes, pantallas y cristales.

Selecciona: Soportes, pantallas y cristales.



5

Tenemos todo tipo de accesorios ¿Que necesitas?

Tenemos todo tipo de accesorios ¿Que necesitas?

Tenemos todo tipo de accesorios ¿Que necesitas?



## EJEMPLO DE BASIC BUFFET

Basic Buffet Example · Exemple de Basic Buffet



- Modelo: MBUB4CF
- Cuerpo estándar
- Decoración madera Anniversary 020AK
- Estante inferior
- Soporte pantalla: EEUCU1 (1 altura)
- Vidrio superior: EEVSU1500
- Pantallas: EEKIU1500 (iluminación)
- Correnbandejas a una cara

- Model: MBUB4CF
- Standard body
- Decoration wood Anniversary 020AK
- Bottom shelf
- Screen support: EEUCU1 (1 height)
- Top glass: EEVSU1500
- Displays: EEKIU1500 (lighting)
- Tray runner on one side

- Modele: MBUB4CF
- Corps standard
- Décoration bois Anniversaire 020AK
- Tablette inférieure
- Support d'écran: EEUCU1 (1 hauteur)
- Verre supérieur: EEVSU1500
- Écrans: EEKIU1500 (éclairage)
- Traverse de plateau d'un côté

## Colores Estructura Basic Buffet · Structure Colours Basic Buffet · Couleurs Basic Buffet

Puedes elegir entre 2 colores (blanco o gris antracita) para el color del chasis sin coste incluido. Chasis en acero inoxidable consultar.

You can choose between 2 colours chassis (White and anthracite grey). Chassis in stainless steel consulting.

Vous pouvez choisir entre 2 couleurs de châssis (blanc et gris anthracite). Châssis en inox (consulter).



## Cambio de Decoración · Change of Decoration · Changement de Décoration

Decoración corta y media, precio estandar. · Decoración larga con incremento.

Decoración corta y media, precio estandar. · Decoración larga con incremento.

Decoración corta y media, precio estandar. · Decoración larga con incremento.

| MODEL<br>MODELOS | MEASURES<br>MEDIDAS<br>MESURES | PRICE<br>PRECIO (€)<br>PRIX |
|------------------|--------------------------------|-----------------------------|
| 2GN              | 707 x 828 x 19                 |                             |
| 3GN              | 1027 x 828 x 19                |                             |
| 4GN              | 1347 x 828 x 19                |                             |



## 01.BAÑO MARÍA

### Baño María · Bain Marie · Bain-Marie

- Cuba en acero Inox AISI 304 y exterior Acero galvanizado pintado.
- Uniones con aristas curvas para facilitar la limpieza.
- Mayor precisión en el control de la temperatura.
- AISI 304 Stainless Steel well / Painted galvanised steel exterior
- Rounded interior corner for easy cleaning
- Higher precision in temperature control.
- Cuve en acier inox AISI 304 et extérieur en acier galvanisé peint.
- Jonctions avec arêtes arrondies pour faciliter le nettoyage.
- Précision supérieure dans le contrôle de la température.



MBUB2BM



MBUB3BM



MBUB4BM

| MODEL<br>MODELO<br>MODÈLES | MEASURES<br>MEDIDAS<br>MESURES | TEMPERATURE<br>TEMPERATURA (°C)<br>TEMPÉRATURE | ELECTRICAL DATA<br>TENSIÓN - FRECUENCIA<br>TENSION - FRÉQUENCE | TANK<br>CUBETAS<br>RÉSERVOIR | POWER<br>POTENCIA (W)<br>PUISSANCE | PRICE<br>PRECIO (€)<br>PRIX |
|----------------------------|--------------------------------|--|--|------------------------------|------------------------------------|-----------------------------|
| MBUB2BM                    | 835 x 929 x 745                | +30°C/+90°C                                    | 230V/ 1ph/ 50Hz*   | 2                            | 1500                               |                             |
| MBUB3BM                    | 1155 x 929 x 745               | +30°C/+90°C                                    | 230V/ 1ph/ 50Hz*   | 3                            | 2500                               |                             |
| MBUB4BM                    | 1475 x 929 x 745               | +30°C/+90°C                                    | 400V/ 3ph/ 50Hz  | 4                            | 3500                               |                             |

\*Infrarrojos >3000W → 400V/3ph/50Hz · \*Infrared >3000W → 400V/3ph/50Hz

## 01.BAÑO MARÍA

### Baño María Ventilado · Ventilated Bain Marie · Bain Marie Ventilé

- Sistema de ventilación con resistencias.
- Cuba en acero Inox AISI 304 y exterior Acero galvanizado pintado
- Uniones con aristas curvas para facilitar la limpieza.
- Mayor precisión en el control de la temperatura.
- Ventilation system with heating elements.
- AISI 304 Stainless Steel well / Painted galvanised steel exterior.
- Rounded interior corner for easy cleaning.
- Higher precision in temperature control.
- Système de ventilation avec résistances.
- Cuve en acier inox AISI 304 et extérieur en acier galvanisé peint.
- Jonctions avec arêtes arrondies pour faciliter le nettoyage.
- Précision supérieure dans le contrôle de la température.



MBUB3BMV



MBUB3BMV



MBUB4BMV

| MODEL<br>MODELO<br>MODÈLES | MEASURES<br>MEDIDAS<br>MESURES | TEMPERATURE<br>TEMPERATURA (°C)<br>TEMPÉRATURE | CLIMATIC CLASS<br>CLASE CLIMÁTICA<br>CLASSE CLIMATIQUE | ELECTRICAL DATA<br>TENSIÓN<br>FRECUENCIA<br>TENSION - FRÉQUENCE | TANK<br>CUBETAS<br>RÉSERVOIR | POWER<br>POTENCIA (W)<br>PUISSANCE | PRICE<br>PRECIO (€)<br>PRIX |
|----------------------------|--------------------------------|--|--|---|------------------------------|------------------------------------|-----------------------------|
| MBUB3BMV                   | 1155 x 929 x 745               | +30°C/+90°C                                    | 4 / 38°C   | 230V/ 1ph/ 50Hz*  | 3 GN                         | 1040                               |                             |
| MBUB4BMV                   | 1475 x 929 x 745               | +30°C/+90°C                                    | 4 / 38°C   | 230V/ 1ph/ 50Hz*  | 4 GN                         | 2080                               |                             |

\*Infrarrojos >3000W → 400V/3ph/50Hz · \*Infrared >3000W → 400V/3ph/50Hz

## 02.VITROCERÁMICA

### Vitrocerámica · Glass Ceramic · Vitrocéramique

- Vitrocerámica y exterior acero inox AISI 304 y exterior Acero galvanizado pintado
- Uniones con aristas curvas para facilitar la limpieza.
- Mayor precisión en el control de la temperatura.
- Glass ceramic hob and AISI 304 Stainless Steel exterior / Painted galvanised steel exterior.
- Rounded interior corner for easy cleaning.
- Higher precision in temperature control.
- Table vitrocéramique et extérieur en acier inoxydable AISI 304 / Extérieur en acier galvanisé peint.
- Jonctions avec arêtes arrondies pour faciliter le nettoyage.
- Précision supérieure dans le contrôle de la température



MBUB2VC



MBUB3VC



MBUB4VC

| MODEL<br>MODELO<br>MODÈLES | MEASURES<br>MEDIDAS<br>MESURES | TEMPERATURE<br>TEMPERATURA (°C)<br>TEMPÉRATURE | ELECTRICAL DATA<br>TENSIÓN - FRECUENCIA<br>TENSION - FRÉQUENCE | TANK<br>CUBETAS<br>RÉSERVOIR | POWER<br>POTENCIA (W)<br>PUISSANCE | PRICE<br>PRECIO (€)<br>PRIX |
|----------------------------|--------------------------------|--|--|------------------------------|------------------------------------|-----------------------------|
| MBUB2VC                    | 835 x 929 x 745                | Max +90°C                                      | 230V/ 1ph/ 50Hz*   | --                           | 900                                |                             |
| MBUB3VC                    | 1155 x 929 x 745               | Max +90°C                                      | 230V/ 1ph/ 50Hz*   | --                           | 1350                               |                             |
| MBUB4VC                    | 1475 x 929 x 745               | Max +90°C                                      | 230V/ 1ph/ 50Hz*   | --                           | 1800                               |                             |

\*Infrarrojos >3000W → 400V/3ph/50Hz · \*Infrared >3000W → 400V/3ph/50Hz

## 03.CUBA FRÍA

### Cuba Fría · Cold Tank · Cuve Froide

- Cuba en acero Inox AISI 304 y exterior Acero galvanizado pintado.
- Uniones con aristas curvas para facilitar la limpieza.
- Mayor precisión en el control de la temperatura.
- Condensadores comprobados al 100% en cámara de Helio para detectar fugas.
- AISI 304 Stainless Steel well / Painted galvanised steel exterior.
- Rounded interior corner for easy cleaning.
- Higher precision in temperature control.
- Condensers 100% tested in a helium chamber to detect leaks.
- Cuve en acier inox AISI 304 et extérieur en acier galvanisé peint.
- Jonctions avec arêtes arrondies pour faciliter le nettoyage.
- Précision supérieure dans le contrôle de la température.
- Condenseurs testés à 100 % dans une chambre à hélium pour détecter les fuites.



MBUB2CF



MBUB3CF



MBUB4CF

| MODEL<br>MODELO<br>MODÈLES | MEASURES<br>MEDIDAS<br>MESURES | TEMPERATURE<br>TEMPERATURA (°C)<br>TEMPÉRATURE | ELECTRICAL DATA<br>TENSIÓN - FRECUENCIA<br>TENSION - FRÉQUENCE | TANK<br>CUBETAS<br>RÉSERVOIR | POWER<br>POTENCIA (W)<br>PUISSANCE | PRICE<br>PRECIO (€)<br>PRIX |
|----------------------------|--------------------------------|--|--|------------------------------|------------------------------------|-----------------------------|
| MBUB2CF                    | 835 x 929 x 745                | +2°C/+10°C                                     | 230V/ 1ph/ 50Hz*   | 2                            | 175W                               |                             |
| MBUB3CF                    | 1155 x 929 x 745               | +2°C/+10°C                                     | 230V/ 1ph/ 50Hz*   | 3                            | 175W                               |                             |
| MBUB4CF                    | 1475 x 929 x 745               | +2°C/+10°C                                     | 230V/ 1ph/ 50Hz*   | 4                            | 175W                               |                             |

### 03. CUBA FRÍA

#### Cuba Fría Ventilada · Cold Tank Ventilated · Cuve Froide Ventilée

- |   |   |  |
|---|---|--|
| <ul style="list-style-type: none"> <li>· Cuba en acero Inox AISI 304 y exterior Acero galvanizado pintado.</li> <li>· Uniones con aristas curvas para facilitar la limpieza.</li> <li>· Mayor precisión en el control de la temperatura.</li> <li>· Condensadores comprobados al 100 % en cámara de Helio para detectar fugas.</li> </ul> | <ul style="list-style-type: none"> <li>· AISI 304 Stainless Steel well / Painted galvanised steel exterior.</li> <li>· Rounded interior corner for easy cleaning.</li> <li>· Higher precision in temperature control.</li> <li>· Condensers 100% tested in a helium chamber to detect leaks.</li> </ul> | <ul style="list-style-type: none"> <li>· Cuve en acier inox AISI 304 et extérieur en acier galvanisé peint.</li> <li>· Jonctions avec arêtes arrondies pour faciliter le nettoyage.</li> <li>· Précision supérieure dans le contrôle de la température.</li> <li>· Condenseurs testés à 100 % dans une chambre à hélium pour détecter les fuites.</li> </ul> |
|---|---|--|



MBUB3CFV



MBUB4CFV

| MODEL<br>MODELO<br>MODÈLES | MEASURES<br>MEDIDAS<br>MESURES | TEMPERATURE<br>TEMPERATURA (°C)<br>TEMPERATURE | ELECTRICAL DATA<br>TENSIÓN - FRECUENCIA<br>TENSION - FRÉQUENCE | TANK<br>CUBETAS<br>RÉSERVOIR | POWER<br>POTENCIA (W)<br>PUISSANCE | PRICE<br>PRECIO (€)<br>PRIX |
|----------------------------|--------------------------------|--|--|------------------------------|------------------------------------|-----------------------------|
| MBUB3CFV                   | 1155 x 929 x 745               | +2°C/+10°C                                     | 230V/ 1ph/ 50Hz*   | 3                            | 339W                               |                             |
| MBUB4CFV                   | 1475 x 929 x 745               | +2°C/+10°C                                     | 230V/ 1ph/ 50Hz*   | 4                            | 339W                               |                             |

### 04. PLACA FRÍA

#### Placa Fría · Cold Plate · Plaque Froide

- |  |   |  |
|--|---|--|
| <ul style="list-style-type: none"> <li>· Placa en acero Inox AISI 304 y exterior Acero galvanizado pintado.</li> <li>· Uniones con aristas curvas para facilitar la limpieza.</li> <li>· Mayor precisión en el control de la temperatura.</li> <li>· Condensadores comprobados al 100 % en cámara de Helio para detectar fugas.</li> </ul> | <ul style="list-style-type: none"> <li>· AISI 304 Stainless Steel plate/ Painted galvanised steel exterior.</li> <li>· Rounded interior corner for easy cleaning.</li> <li>· Higher precision in temperature control.</li> <li>· Condensers 100% tested in a helium chamber to detect leaks.</li> </ul> | <ul style="list-style-type: none"> <li>· Plaque en acier inox AISI 304 et extérieur en acier galvanisé peint.</li> <li>· Jonctions avec arêtes arrondies pour faciliter le nettoyage.</li> <li>· Précision supérieure dans le contrôle de la température.</li> <li>· Condenseurs testés à 100 % dans une chambre à hélium pour détecter les fuites.</li> </ul> |
|--|---|--|



Estante Opcional  
Optional Shelf  
Étagère en option



MBUB2PF



MBUB3PF



MBUB4PF

| MODEL<br>MODELO<br>MODÈLES | MEASURES<br>MEDIDAS<br>MESURES | TEMPERATURE<br>TEMPERATURA (°C)<br>TEMPERATURE | ELECTRICAL DATA<br>TENSIÓN - FRECUENCIA<br>TENSION - FRÉQUENCE | TANK<br>CUBETAS<br>RÉSERVOIR | POWER<br>POTENCIA (W)<br>PUISSANCE | PRICE<br>PRECIO (€)<br>PRIX |
|----------------------------|--------------------------------|--|--|------------------------------|------------------------------------|-----------------------------|
| MBUB2PF                    | 835 x 929 x 745                | -4°C/+4°C                                      | 230V/ 1ph/ 50Hz*   | --                           | 151W                               |                             |
| MBUB3PF                    | 1155 x 929 x 745               | -4°C/+4°C                                      | 230V/ 1ph/ 50Hz*   | --                           | 151W                               |                             |
| MBUB4PF                    | 1475 x 929 x 745               | -4°C/+4°C                                      | 230V/ 1ph/ 50Hz*   | --                           | 151W                               |                             |

## 05. VITRINA

### Vitrina Baja · Low-profile open display case · Vitrine Basse

- Interior Inox AISI 304 y exterior Acero galvanizado pintado.
- Uniones con aristas curvas para facilitar la limpieza.
- Mayor precisión en el control de la temperatura.
- Condensadores comprobados al 100 % en cámara de Helio para detectar fugas.
- AISI 304 Stainless Steel interior/ Painted galvanised steel exterior.
- Rounded interior corner for easy cleaning.
- Higher precision in temperature control.
- Condensers 100% tested in a helium chamber to detect leaks.
- Intérieur en acier inox AISI 304 et extérieur en acier galvanisé peint.
- Jonctions avec arêtes arrondies pour faciliter le nettoyage.
- Précision supérieure dans le contrôle de la température.
- Condenseurs testés à 100 % dans une chambre à hélium pour détecter les fuites.



MBUB3VAB



MBUB4VAB

## 05.VITRINA

### Vitrina con Cortina · Display case with fitted night curtain · Vitrine avec rideau

- Interior Inox AISI 304 y exterior Acero galvanizado pintado.
- Uniones con aristas curvas para facilitar la limpieza.
- Mayor precisión en el control de la temperatura.
- Condensadores comprobados al 100 % en cámara de Helio para detectar fugas.
- AISI 304 Stainless Steel interior/ Painted galvanised steel exterior.
- Rounded interior corner for easy cleaning.
- Higher precision in temperature control.
- Condensers 100% tested in a helium chamber to detect leaks.
- Intérieur en acier inox AISI 304 et extérieur en acier galvanisé peint.
- Jonctions avec arêtes arrondies pour faciliter le nettoyage.
- Précision supérieure dans le contrôle de la température.
- Condenseurs testés à 100 % dans une chambre à hélium pour détecter les fuites.



MBUB3VMC



MBUB3VMC



MBUB4VMC

| MODEL<br>MODELO<br>MODÈLES | MEASURES<br>MEDIDAS<br>MESURES | TEMPERATURE<br>TEMPERATURA (°C)<br>TEMPERATURE | ELECTRICAL DATA<br>TENSIÓN - FRECUENCIA<br>TENSION - FRÉQUENCE | POWER<br>POTENCIA (W)<br>PUISSANCE | PRICE<br>PRECIO (€)<br>PRIX |
|----------------------------|--------------------------------|--|--|------------------------------------|-----------------------------|
| MBUB3VAB                   | 1155 x 1111 x 745              | +4°C/+12°C                                     | 230V/ 1ph/ 50Hz*   | 361W                               |                             |
| MBUB4VAB                   | 1475 x 1111 x 745              | +4°C/+12°C                                     | 230V/ 1ph/ 50Hz*   | 361W                               |                             |

| MODEL<br>MODELO<br>MODÈLES | MEASURES<br>MEDIDAS<br>MESURES | TEMPERATURE<br>TEMPERATURA (°C)<br>TEMPERATURE | ELECTRICAL DATA<br>TENSIÓN - FRECUENCIA<br>TENSION - FRÉQUENCE | POWER<br>POTENCIA (W)<br>PUISSANCE | PRICE<br>PRECIO (€)<br>PRIX |
|----------------------------|--------------------------------|--|--|------------------------------------|-----------------------------|
| MBUB3VMC                   | 1155 x 1546 x 745              | +4°C/+12°C                                     | 230V/ 1ph/ 50Hz*   | 623W                               |                             |
| MBUB4VMC                   | 1475 x 1546 x 745              | +4°C/+12°C                                     | 230V/ 1ph/ 50Hz*   | 697W                               |                             |

## 05. VITRINA

### Vitrina con Vidrio Delantero · Display Case Front Glass · Vitrine Avec Vitre Frontale

- Interior Inox AISI 304 y exterior Acero galvanizado pintado.
- Uniones con aristas curvas para facilitar la limpieza.
- Mayor precisión en el control de la temperatura.
- Condensadores comprobados al 100 % en cámara de Helio para detectar fugas.
- AISI 304 Stainless Steel interior/ Painted galvanised steel exterior.
- Rounded interior corner for easy cleaning.
- Higher precision in temperature control.
- Condensers 100% tested in a helium chamber to detect leaks.
- Intérieur en acier inox AISI 304 et extérieur en acier galvanisé peint.
- Jonctions avec arêtes arrondies pour faciliter le nettoyage.
- Précision supérieure dans le contrôle de la température.
- Condenseurs testés à 100 % dans une chambre à hélium pour détecter les fuites.



MBUB3VAV



MBUB4VAV

| MODEL<br>MODELO<br>MODÈLES | MEASURES<br>MEDIDAS<br>MESURES | TEMPERATURE<br>TEMPERATURA (°C)<br>TEMPERATURE | ELECTRICAL DATA<br>TENSIÓN - FRECUENCIA<br>TENSION - FRÉQUENCE | POWER<br>POTENCIA (W)<br>PUISSANCE | PRICE<br>PRECIO (€)<br>PRIX |
|----------------------------|--------------------------------|--|--|------------------------------------|-----------------------------|
| MBUB3VAV                   | 1155 x 1546 x 745              | +4°C/+12°C                                     | 230V/ 1ph/ 50Hz*   | 476W                               |                             |
| MBUB4VAV                   | 1475 x 1546 x 745              | +4°C/+12°C                                     | 230V/ 1ph/ 50Hz*   | 623W                               |                             |

## 06. NEUTRO

### Neutro · Neutral · Neutre



MBUB2NE



MBUB3NE



MBUB4NE



MBUBESQ



MBUBESQ



MBUBESQ



MBUBESQ

| MODEL<br>MODELO<br>MODÈLES | MEASURES<br>MEDIDAS<br>MESURES | PRICE<br>PRECIO (€)<br>PRIX |
|----------------------------|--------------------------------|-----------------------------|
| MBUB2NE                    | 835 x 929 x 745                |                             |
| MBUB3NE                    | 1155 x 929 x 745               |                             |
| MBUB4NE                    | 1475 x 929 x 745               |                             |
| MBUBESQ                    | 1060 x 929 x 1060              |                             |

\* Si lleva iluminación y/o infrarrojo · \* If it has lighting and/or infrared. · \* S'il est éclairé et/ou infrarouge.



MBUB2NE

Decoración de serie  
Standard decoration  
Décoration de série



MBUB4NE

Opcional decoración frontal completa  
Optional full front decoration  
Décoration avant complète en option



#### CORREBANDEJAS ABATIBLE

SLIDE RACKS · GLISSIÈRE DE PLATEAU À CHARNIÈRE

| MODEL<br>MODELO<br>MODÈLES | PRICE<br>PRECIO (€)<br>PRIX | MEASURES<br>MEDIDAS<br>MESURES |
|----------------------------|-----------------------------|--------------------------------|
| CBBU2                      |                             | 820 x 317 x 145                |
| CBBU3                      |                             | 1140 x 317 x 145               |
| CBBU4                      |                             | 1460 x 317 x 145               |



#### ESTANTE INFERIOR

BOTTOM SHELF · ETAGÈRE INFÉRIEUR

| MODEL<br>MODELO<br>MODÈLES | PRICE<br>PRECIO (€)<br>PRIX | MEASURES<br>MEDIDAS<br>MESURES |
|----------------------------|-----------------------------|--------------------------------|
| ESTBU2                     |                             | 799 x 618 x 24                 |
| ESTBU3                     |                             | 1119 x 618 x 24                |
| ESTBU4                     |                             | 1439 x 618 x 24                |



Puede seleccionar el estante inferior del mismo color que la estructura.  
You can select the bottom shelf in the same colour as the frame.  
Il est possible de sélectionner l'élément inférieur de la même couleur que la structure.

## CARTA DE COLOR BASIC BUFFET

Color de Decoración · Decoration Colour · Couleur De La Décoration



RAL 9016  
Blanco  
White



RAL 9017  
Negro  
Black



Wenge  
Wenge



Nogal  
Walnut



Luxe  
Aubergine



RAL 4007  
Violeta  
Violet



RAL 3003  
Granate  
Marron



RAL 3020  
Rojo  
Red



Curry  
Curry



RAL 1001  
Beige  
Beige



RAL 6002  
Verde oscuro  
Dark green



RAL 1107060  
Pistacho  
Pistachio



RAL 5015  
Azul  
Blue



RAL 2108025  
Celeste  
Sky Blue



Cuzco  
Cobre  
Cuzco Cuivre



Gris Metallo  
Gris Métal



IDA03RT



ANNIVERSARY  
O1OAK



ANNIVERSARY  
O2OAK



ANNIVERSARY  
O3OAK

## COMPOSICIÓN CONJUNTO PANTALLAS

Composition Set Screens · Jeux d'écrans de Composition

Dependiendo de las necesidades se pueden hacer las siguientes combinaciones para la composición de un conjunto completo:

Depending on the requirements, these can be made the following combinations for the composition of a complete set:

En fonction des besoins, il est possible de procéder aux combinaisons suivantes pour composer un ensemble complet:

### Estructura Estandar 1 Altura · Standard Structure 1 Height · Structure standard 1 Hauteur



(A)

**A.**

**\*Soporte 1 altura**

- Soporte 1 altura: EEECU1
- Pantalla ciega: EEPCU
- Vidrio superior: EEVSU

**A.**

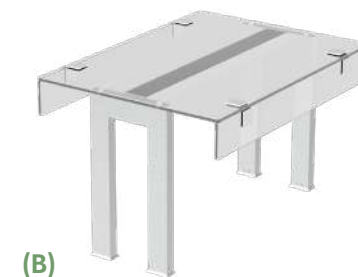
**\*One height support**

- Single height support: EEECU1
- Screen: EEPCU
- Glass top: EEVSU

**A.**

**\*Support à hauteur unique**

- Support à hauteur unique : EEECU1
- Écran: EEPCU
- Plateau en verre: EEVSU



(B)

**B.**

**\*Soporte 1 altura**

- Soporte 1 altura: EEECU1
- Pantalla ciega: EEPCU
- Juego de tabicas: EEVSTU750

**B.**

**\*One height support**

- Single height support: EEECU1
- Screen: EEPCU
- Dividers: EEVSTU750

**B.**

**\*Support à hauteur unique**

- Support à hauteur unique : EEECU1
- Écran: EEPCU
- Cloisons: EEVSTU750



(C)

**C.**

**\*Soporte 1 altura**

- Soporte 1 altura: EEECU1
- Pantalla (ciega, iluminación, infrarrojos, iluminación+infrarrojos)
- Vidrio superior: EEVSU
- Vidrio frontal: EEVFU

**C.**

**\*One height support**

- Single height support: EEECU1
- Screen (lighting+ infrared)
- Glass top: EEVSU
- Front glass: EEVFU

**C.**

**\*Support à une hauteur**

- Support à hauteur unique: EEECU1
- Écran (éclairage+ infrarouge)
- Plateau en verre: EEVSU
- Verre avant: EEVFU

**Estructura Estandar 2 Alturas · Standard Structure 2 Height · Structure standard 2 Hauteur**



(D)

**D.**

**\* Soporte 2 alturas**

- Soporte 2 altura: EEECU2
- Pantalla (2un) (ciega, iluminación, infrarrojos, iluminación+infrarrojos)
- Vidrio superior: EEVSU
- Estante cristal: EEVEU

**D.**

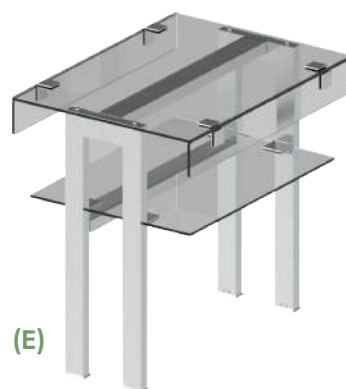
**\* Double height support**

- Double height support: EEECU2
- Screen (2units) (lighting + infrared)
- Glass top: EEVSU
- Glass shelf: EEVEU

**D.**

**\* Support à double hauteur**

- Support à double hauteur: EEECU2
- Écran (2 unités) (éclairage + infrarouge)
- Plateau en verre: EEVSU
- Tablette en verre : EEVEU



(E)

**E.**

**\* Soporte 2 alturas**

- Soporte 2 altura: EEECU2
- Pantalla (2un) (ciega, iluminación, infrarrojos, iluminación+infrarrojos)
- Vidrio superior: EEVSU
- Estante cristal: EEVEU
- Juego de tabicas: EEVSTU750

**E.**

**\* Double height support**

- Double height support: EEECU2
- Screen (2units) (lighting + infrared)
- Glass top: EEVSU
- Glass shelf: EEVEU
- Dividers: EEVSTU750

**E.**

**\* Support à double hauteur**

- Support à double hauteur: EEECU2
- Écran (2 unités) (éclairage + infrarouge)
- Plateau en verre: EEVSU
- Tablette en verre : EEVEU
- Cloisons: EEVSTU750



(F)

**F.**

**\* Soporte 2 alturas + vidrio frontal**

- Soporte 2 altura: EEECU2
- Pantalla (2un) (ciega, iluminación, infrarrojos, iluminación+infrarrojos)
- Vidrio superior: EEVSU
- Estante cristal: EEVEU
- Vidrio frontal: EEVFU

**F.**

**\* Double height and front glass**

- Double height support: EEECU2
- Screen (2units) (lighting and infrared)
- Top Glass: EEVSU
- Glass shelf: EEVEU
- Front glass: EEVFU

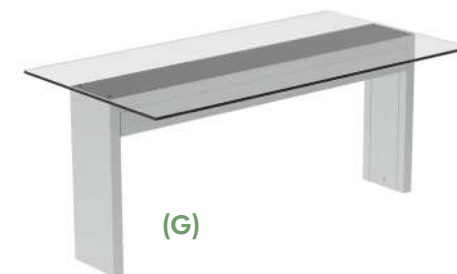
**F.**

**\* Double hauteur et verre frontal**

- Support double hauteur: EEECU2
- Écran (2 unités) (éclairage et Infrarouge) - Verre supérieur: EEVSU
- Tablette en verre: EEVEU
- Verre avant: EEVFU

**COMPOSICIÓN CONJUNTO PANTALLAS  
Composition Set Screens · Jeux d'écrans de Composition**

**Estructura Sólida · Solid Structure · Structure solide**



(G)

**G.**

**\* Pantalla Sólida**

- Con vidrio superior EEVSU
- Con iluminación EEEBIU

**G.**

**\* Solid Display**

- EEVSU Top glass
- EEEBIU Lighting

**G.**

**\* Écran solide**

- Avec verre supérieur EEVSU
- Avec éclairage EEEBIU



(H)

**H.**

**\* Estructura Sólida Inclínada**

- Con infrarrojos EEINBIRLU,
- Con vidrio superior EEVSU

**H.**

**\* Solid Inclined Structure**

- EEINBIRLU, infrared
- EEVSU top glass

**H.**

**\* Structure solide inclinée**

- Avec infrarouge EEINBIRLU,
- Avec verre supérieur EEVSU



(I)

**I.**

**\* Estructura sólida con vidrio superior y tabicas**

- Con infrarrojos EEEBIRU
- Con vidrio superior EEVSU
- Con tabicas EEVTU

**I.**

**\* Solid structure with top glass and dividers**

- EEEBIRU infrared
- EEVSU top glass
- EEVTU dividers

**I.**

**\* Structure solide avec vitres et cloisons supérieures**

- Avec infrarouge EEEBIRU
- Avec verre supérieur EEVSU
- Avec cloisons EEVTU



(J)

**J.**

**\* Estructura sólida con vidrio frontal**

- Con infrarrojos EEEBIRU
- Con vidrio superior EEVSU
- Con tabicas EEVTU

**J.**

**\* Solid structure with front glass**

- EEEBIRU infrared
- EEVSU top glass
- EEVTU dividers

**J.**

**\* Structure solide avec vitre frontal**

- Avec infrarouge EEEBIRU
- Avec verre supérieur EEVSU
- Avec cloisons EEVTU

**SOPORTES PARA PANTALLAS  
Screen Supports · Supports d'écran**



MODEL  
MODELO  
MODÈLES

EEECU1  
EEECU2

PRICE  
PRECIO (€)  
PRIX

HEIGHT  
ALTURA (mm)  
HAUTEUR

1  
2

MEASURES  
MEDIDAS  
MESURES

260 x 30 x 476  
260 x 30 x 766

## TIPO DE PANTALLAS Type of Screens · Type d'écrans



(A)  
PANTALLA ILUMINACIÓN  
LIGHTING SCREEN  
ÉCRAN D'ÉCLAIRAGE

### (A) PANTALLA ILUMINACIÓN LIGHTING SCREEN · ÉCRAN D'ÉCLAIRAGE

| MODEL<br>MODELO<br>MODÈLES | PRICE<br>PRECIO (€)<br>PRIX | MEASURES<br>MEDIDAS<br>MESURES | Modules of:<br>MODULOS DE<br>modules de: |
|----------------------------|-----------------------------|--------------------------------|--|
| EEKIU750                   |                             | 710 x 74 x 36                  | 2GN                                      |
| EEKIU1125                  |                             | 1030 x 74 x 36                 | 3GN                                      |
| EEKIU1500                  |                             | 1350 x 74 x 36                 | 4GN                                      |
| EEKIU2025                  |                             | 1675 x 74 x 36                 | 5GN                                      |



(B)  
PANTALLA INFRAROJOS  
INFRARED SCREEN  
ÉCRAN INFRAROUGE

### (B) PANTALLA INFRAROJOS INFRARED SCREEN · ÉCRAN INFRAROUGE

| MODEL<br>MODELO<br>MODÈLES | PRICE<br>PRECIO (€)<br>PRIX | MEASURES<br>MEDIDAS<br>MESURES | POWER<br>POTENCIA<br>PUISSANCE | Modules of:<br>MODULOS DE<br>modules de: |
|----------------------------|-----------------------------|--------------------------------|--------------------------------|--|
| EEKIRU750                  |                             | 710 x 155 x 74                 | 500 W                          | 2GN                                      |
| EEKIRU1125                 |                             | 1030 x 155 x 74                | 1000 W                         | 3GN                                      |
| EEKIRU1500                 |                             | 1350 x 155 x 74                | 1500 W                         | 4GN                                      |
| EEKIRU2025                 |                             | 1675 x 155 x 74                | 2000 W                         | 5GN                                      |



(C)  
PANTALLA ILUMINACIÓN MÁS INFRAROJOS  
LIGHTING AND INFRARED SCREEN  
ÉCLAIRAGE ET ÉCRAN INFRAROUGE

### (C) PANTALLA ILUMINACIÓN MÁS INFRAROJOS LIGHTING AND INFRARED SCREEN · ÉCLAIRAGE ET ÉCRAN INFRAROUGE

| MODEL<br>MODELO<br>MODÈLES | PRICE<br>PRECIO (€)<br>PRIX | MEASURES<br>MEDIDAS<br>MESURES | POWER<br>POTENCIA<br>PUISSANCE | Modules of:<br>MODULOS DE<br>modules de: |
|----------------------------|-----------------------------|--------------------------------|--------------------------------|--|
| EEKIRLU750                 |                             | 710 x 248 x 74                 | 500 W                          | 2GN                                      |
| EEKIRLU1125                |                             | 1030 x 248 x 74                | 1000 W                         | 3GN                                      |
| EEKIRLU1500                |                             | 1350 x 248 x 74                | 1500 W                         | 4GN                                      |
| EEKIRLU2025                |                             | 1675 x 248 x 74                | 2000 W                         | 5GN                                      |

### (D) ESTRUCTURA SÓLIDA SOLID STRUCTURE · STRUCTURE SOLIDE

ILUMINATION  
ILUMINACIÓN  
ÉCLAIRAGE

PRICE  
PRECIO (€)  
PRIX

|            |
|------------|
| EEEEIU750  |
| EEEEIU1125 |
| EEEEIU1500 |
| EEEEIU2025 |

INFRARED  
INFRAROJOS  
INFRAROUGE

POWER  
POTENCIA  
PUISSANCE

PRICE  
PRECIO (€)  
PRIX

|             |        |
|-------------|--------|
| EEEBIRU750  | 500 W  |
| EEEBIRU1125 | 1000 W |
| EEEBIRU1500 | 1500 W |
| EEEBIRU2025 | 2000 W |

ILUMINATION + INFRARED  
ILUMINACIÓN + INFRAROJOS  
ÉCLAIRAGE + INFRAROUGE


POWER  
POTENCIA  
PUISSANCE

PRICE  
PRECIO (€)  
PRIX

MEASURES  
MEDIDAS  
MESURES

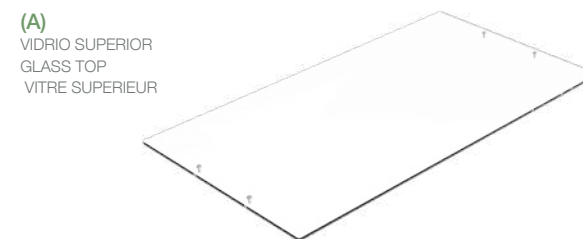
Modules of:  
MODULOS DE  
modules de:

|              |        |                  |     |
|--------------|--------|------------------|-----|
| EEEBIRLU750  | 500 W  | 772 x 151 x 475  | 2GN |
| EEEBIRLU1125 | 1000 W | 1092 x 151 x 475 | 3GN |
| EEEBIRLU1500 | 1500 W | 1412 x 151 x 475 | 4GN |
| EEEBIRLU2025 | 2000 W | 1737 x 151 x 475 | 5GN |



(D)  
ESTRUCTURA SÓLIDA  
SOLID STRUCTURE  
STRUCTURE SOLIDE


## VIDRIOS Glass · Vitres



(A)  
VIDRIO SUPERIOR  
GLASS TOP  
VITRE SUPERIEUR

### (A) VIDRIO SUPERIOR GLASS TOP · VITRE SUPERIEUR

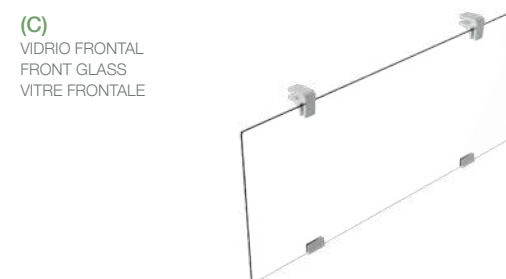
| MODEL<br>MODELO<br>MODÈLES | PRICE<br>PRECIO (€)<br>PRIX | MEASURES<br>MEDIDAS<br>MESURES | Modules of:<br>MODULOS DE<br>modules de: |
|----------------------------|-----------------------------|--------------------------------|--|
| EEVSU750                   |                             | 790 x 590 x 8                  | 2GN                                      |
| EEVSU1125                  |                             | 1110 x 590 x 8                 | 3GN                                      |
| EEVSU1500                  |                             | 1430 x 590 x 8                 | 4GN                                      |
| EEVSU2025                  |                             | 1755 x 590 x 8                 | 5GN                                      |



(B)  
ESTANTE CRISTAL  
GLASS SHELF  
ÉTAGERE EN VERRE

### (B) ESTANTE CRISTAL GLASS SHELF · ÉTAGÈRE EN VERRE

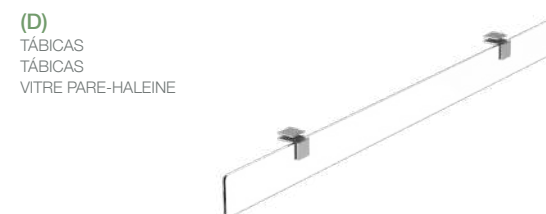
| MODEL<br>MODELO<br>MODÈLES | PRICE<br>PRECIO (€)<br>PRIX | MEASURES<br>MEDIDAS<br>MESURES | Modules of:<br>MODULOS DE<br>modules de: |
|----------------------------|-----------------------------|--------------------------------|--|
| EEVEU750                   |                             | 705 x 470 x 8                  | 2GN                                      |
| EEVEU1125                  |                             | 1025 x 470 x 8                 | 3GN                                      |
| EEVEU1500                  |                             | 1345 x 470 x 8                 | 4GN                                      |
| EEVEU2025                  |                             | 1670 x 470 x 8                 | 5GN                                      |



(C)  
VIDRIO FRONTAL  
FRONT GLASS  
VITRE FRONTALE

### (C) VIDRIO FRONTAL FRONT GLASS · VITRE FRONTALE

| MODEL<br>MODELO<br>MODÈLES | PRICE<br>PRECIO (€)<br>PRIX | MEASURES<br>MEDIDAS<br>MESURES | Modules of:<br>MODULOS DE<br>modules de: |
|----------------------------|-----------------------------|--------------------------------|--|
| EEVFU750                   |                             | 790 x 460 x 8                  | 2GN                                      |
| EEVFU1125                  |                             | 1110 x 460 x 8                 | 3GN                                      |
| EEVFU1500                  |                             | 1430 x 460 x 8                 | 4GN                                      |
| EEVFU2025                  |                             | 1755 x 460 x 8                 | 5GN                                      |




(D)  
TÁBICAS  
TÁBICAS  
VITRE PARE-HALEINE

### (D) TÁBICAS TÁBICAS · VITRE PARE-HALEINE

| MODEL<br>MODELO<br>MODÈLES | PRICE<br>PRECIO (€)<br>PRIX | MEASURES<br>MEDIDAS<br>MESURES |
|----------------------------|-----------------------------|--------------------------------|
| EEVSTU750                  |                             | 790 x 100 x 8                  |
| EEVSTU1125                 |                             | 1110 x 100 x 8                 |
| EEVSTU1500                 |                             | 1430 x 100 x 8                 |
| EEVSTU2025                 |                             | 1755 x 100 x 8                 |



- 01. Baño María  
Bain Marie  
Bain-Marie
- 02. Vitrocerámica  
Glass Ceramic  
Vitrocéramique
- 03. Cuba Fría  
Cold Tank  
Cuve Froide
- 04. Placa Fría  
Cold Plate  
Plaque Froide
- 05. Vitrina  
Display Case  
Vitrine



*Drop In*  
**Elementos Encastrables**  
*Élément Encastrable*

01.BAÑO MARIA · BAIN MARIE · BAIN-MARIE

**Baño María · Bain Marie · Bain-Marie**

- |  |   |   |
|--|---|---|
| · Cuba en acero Inox AISI 304 y exterior Acero galvanizado pintado | · AISI 304 Stainless Steel well / Painted galvanised steel exterior | · Cuve en acier inox AISI 304 et extérieur en acier galvanisé peint |
| · Uniones con aristas curvas para facilitar la limpieza            | · Rounded interior corner for easy cleaning                         | · Jonctions avec arêtes arrondies pour faciliter le nettoyage       |
| · Mayor precisión en el control de la temperatura                  | · Higher precision in temperature control.                          | · Précision supérieure dans le contrôle de la température.          |
| · Temperatura (°C) +30°C/+90°C                                     | · Temperature (°C) +30°C/+90°C                                      | · Température (°C) +30°C/+90°C                                      |



Opción de Unidad Remota  
Remote Unit Option  
Option unité à distance

EEBM2



EEBM2



EEBM3



EEBM4



EEBM5

| MODEL<br>MODELO<br>MODÈLES | MEASURES<br>MEDIDAS<br>MESURES | FITTING DIMENSIONS<br>MEDIDAS ENCASTRE<br>MONTAGE DIM | ELECTRICAL DATA<br>TENSION - FRECUENCIA<br>TENSION - FRÉQUENCE | TANK<br>CUBETAS<br>RÉSERVOIR | POWER<br>POTENCIA (W)<br>PUISSANCE | PRICE<br>PRECIO (€)<br>PRIX |
|----------------------------|--------------------------------|---|--|------------------------------|------------------------------------|-----------------------------|
| EEBM2                      | 815 x 650 x 380                | 780 x 615   | 230V/ 1ph/ 50Hz*   | 2                            | 1500                               |                             |
| EEBM3                      | 1135 x 650 x 380               | 1100 x 615  | 230V/ 1ph/ 50Hz*   | 3                            | 2500                               |                             |
| EEBM4                      | 1455 x 650 x 380               | 1420 x 615  | 400V/ 3ph/ 50Hz  | 4                            | 3500                               |                             |
| EEBM5                      | 1775 x 650 x 380               | 1740 x 615  | 400V/ 3ph/ 50Hz  | 5                            | 4500                               |                             |

\*Infrarrojos >3000W → 400V/3ph/50Hz · \*Infrared >3000W → 400V/3ph/50Hz

01.BAÑO MARIA · BAIN MARIE · BAIN-MARIE

**Baño María Ventilado · Ventilated Bain Marie · Bain-Marie Ventilé**

- |  |   |   |
|--|---|---|
| · Sistema de ventilación con resistencias                          | · Ventilation system with heating elements                          | · Système de ventilation avec résistances                           |
| · Cuba en acero Inox AISI 304 y exterior Acero galvanizado pintado | · AISI 304 Stainless Steel well / Painted galvanised steel exterior | · Cuve en acier inox AISI 304 et extérieur en acier galvanisé peint |
| · Uniones con aristas curvas para facilitar la limpieza            | · Rounded interior corner for easy cleaning                         | · Jonctions avec arêtes arrondies pour faciliter le nettoyage       |
| · Mayor precisión en el control de la temperatura                  | · Higher precision in temperature control.                          | · Précision supérieure dans le contrôle de la température           |
| · Temperatura (°C) +30°C/+90°C                                     | · Temperature (°C) +30°C/+90°C                                      | · Température (°C) +30°C/+90°C                                      |



Opción de Unidad Remota  
Remote Unit Option  
Option unité à distance

EEBMV4



EEBMV3



EEBMV4

| MODEL<br>MODELO<br>MODÈLES | MEASURES<br>MEDIDAS<br>MESURES | FITTING DIMENSIONS<br>MEDIDAS ENCASTRE<br>MONTAGE DIM | ELECTRICAL DATA<br>TENSION - FRECUENCIA<br>TENSION - FRÉQUENCE | TANK<br>CUBETAS<br>RÉSERVOIR | POWER<br>POTENCIA (W)<br>PUISSANCE | PRICE<br>PRECIO (€)<br>PRIX |
|----------------------------|--------------------------------|---|--|------------------------------|------------------------------------|-----------------------------|
| EEBMV3                     | 1135 x 650 x 460               | 1100 x 615  | 230V/ 1ph/ 50Hz*   | 3                            | 1040                               |                             |
| EEBMV4                     | 1455 x 650 x 460               | 1420 x 615  | 230V/ 1ph/ 50Hz*   | 4                            | 2080                               |                             |

\*Infrarrojos >3000W → 400V/3ph/50Hz · \*Infrared >3000W → 400V/3ph/50Hz

## 02.VITROCERÁMICA · GLASS CERAMIC HOB · VITROCÉRAMIQUE

### Vitrocerámica · Glass Ceramic Hob · Vitrocéramique

- |   |  |   |
|---|--|---|
| · Vitrocerámica y acero inox AISI 304                   | · Glass ceramic hob and AISI 304 Stainless Steel | · Table vitrocéramique et acier inoxydable AISI 304           |
| · Uniones con aristas curvas para facilitar la limpieza | · Rounded interior corner for easy cleaning      | · Jonctions avec arêtes arrondies pour faciliter le nettoyage |
| · Mayor precisión en el control de la temperatura       | · Higher precision in temperature control.       | · Précision supérieure dans le contrôle de la température     |



Opción de Unidad Remota  
Remote Unit Option  
Option unité à distance

EEVC2



EEVC2



EEVC3



EEVC4

#### VIDRIO SCOTT · SCOTT GLASS · VERRE SCOTT

| MODEL<br>MODELO<br>MODÈLES | MEASURES<br>MEDIDAS<br>MESURES | FITTING DIMENSIONS<br>MEDIDAS ENCASTRE<br>MONTAGE DIM | TEMPERATURE<br>TEMPERATURA<br>TEMPÉRATURE | ELECTRICAL DATA<br>TENSION - FRECUENCIA<br>TENSION - FRÉQUENCE | POWER<br>POTENCIA (W)<br>PUISSANCE | PRICE<br>PRECIO (€)<br>PRIX |
|----------------------------|--------------------------------|---|---|--|------------------------------------|-----------------------------|
| EEVC2                      | 815 x 650 x 225                | 780 x 615   | Max.+130°C                                | 230V/ 1ph/ 50Hz*   | 900                                |                             |
| EEVC3                      | 1135 x 650 x 225               | 1100 x 615  | Max.+130°C                                | 230V/ 1ph/ 50Hz*   | 1350                               |                             |
| EEVC4                      | 1455 x 650 x 225               | 1420 x 615  | Max.+130°C                                | 230V/ 1ph/ 50Hz*   | 1800                               |                             |

#### VIDRIO TEMPLADO · TEMPERED GLASS · VERRE TREMPÉ

| MODEL<br>MODELO<br>MODÈLES | MEASURES<br>MEDIDAS<br>MESURES | FITTING DIMENSIONS<br>MEDIDAS ENCASTRE<br>MONTAGE DIM | TEMPERATURE<br>TEMPERATURA<br>TEMPÉRATURE | ELECTRICAL DATA<br>TENSION - FRECUENCIA<br>TENSION - FRÉQUENCE | POWER<br>POTENCIA (W)<br>PUISSANCE | PRICE<br>PRECIO (€)<br>PRIX |
|----------------------------|--------------------------------|---|---|--|------------------------------------|-----------------------------|
| EEVC2_E                    | 815 x 650 x 225                | 780 x 615   | Max.+90°C                                 | 230V/ 1ph/ 50Hz*   | 570                                |                             |
| EEVC3_E                    | 1135 x 650 x 225               | 1100 x 615  | Max.+90°C                                 | 230V/ 1ph/ 50Hz*   | 855                                |                             |
| EEVC4_E                    | 1455 x 650 x 225               | 1420 x 615  | Max.+90°C                                 | 230V/ 1ph/ 50Hz*   | 1140                               |                             |

\*Infrarrojos >3000W → 400V/3ph/50Hz · \*Infrared >3000W → 400V/3ph/50Hz

## 03.CUBA FRÍA · COLD TANK · CUVE FROIDE

### Cuba Fría · Cold Tank · Cuve Froide

- |   |   |   |
|---|---|---|
| · Cuba en acero Inox AISI 304   | · AISI 304 Stainless Steel well                               | · Cuve en acier inox AISI 304   |
| · Uniones con aristas curvas para facilitar la limpieza                     | · Rounded interior corner for easy cleaning                   | · Jonctions avec arêtes arrondies pour faciliter le nettoyage                   |
| · Mayor precisión en el control de la temperatura                           | · Higher precision in temperature control.                    | · Précision supérieure dans le contrôle de la température                       |
| · Condensadores comprobados al 100 % en cámara de Helio para detectar fugas | · Condensers 100% tested in a helium chamber to detect leaks. | · Condenseurs testés à 100 % dans une chambre à hélium pour détecter les fuites |
| · Temperatura (°C) +2°C/+10°C   | · Temperature (°C) +2°C/+10°C                                 | · Température (°C) +2°C/+10°C   |



Opción de Unidad Remota  
Remote Unit Option  
Option unité à distance

EEFC2



EEFC2



EEFC3



EEFC4



EEFC5

| MODEL<br>MODELO<br>MODÈLES | MEASURES<br>MEDIDAS<br>MESURES | FITTING DIMENSIONS<br>MEDIDAS ENCASTRE<br>MONTAGE DIM | ELECTRICAL DATA<br>TENSION - FRECUENCIA<br>TENSION - FRÉQUENCE | TANK<br>CUBETAS<br>RÉSERVOIR | POWER<br>POTENCIA (W)<br>PUISSANCE | COOLING CAPACITY<br>POTENCIA FRIG<br>CAPACITÉ DE REFR | PRICE<br>PRECIO (€)<br>PRIX |
|----------------------------|--------------------------------|---|--|------------------------------|------------------------------------|---|-----------------------------|
| EEFC2                      | 815 X 650 X 645                | 780 x 615   | 230V/ 1ph / 50Hz   | 2                            | 175W                               | 336W  |                             |
| EEFC3                      | 1135 X 650 x 645               | 1100 x 615  | 230V/ 1ph / 50Hz   | 3                            | 175W                               | 336W  |                             |
| EEFC4                      | 1455 x 650 x 645               | 1420 x 615  | 230V/ 1ph / 50Hz   | 4                            | 175W                               | 336W  |                             |
| EEFC5                      | 1775 x 650 x 645               | 1740 x 615  | 230V/ 1ph / 50Hz   | 5                            | 339W                               | 696W  |                             |

### 03. CUBA FRÍA · COLD TANK · CUVE FROIDE

#### Cuba Fría Ventilada · Cold Tank Ventilated · Cuve Froide Ventilé

- |   |   |   |
|---|---|---|
| · Cuba en acero Inox AISI 304   | · AISI 304 Stainless Steel well                               | · Cuve en acier inox AISI 304   |
| · Uniones con aristas curvas para facilitar la limpieza                     | · Rounded interior corner for easy cleaning                   | · Jonctions avec arêtes arrondies pour faciliter le nettoyage                   |
| · Mayor precisión en el control de la temperatura                           | · Higher precision in temperature control.                    | · Précision supérieure dans le contrôle de la température                       |
| · Condensadores comprobados al 100 % en cámara de Helio para detectar fugas | · Condensers 100% tested in a helium chamber to detect leaks. | · Condenseurs testés à 100 % dans une chambre à hélium pour détecter les fuites |
| · Temperatura (°C) +2°C/+10°C   | · Temperature (°C) +2°C/+10°C                                 | · Température (°C) +2°C/+10°C   |



Opción de Unidad Remota  
Remote Unit Option  
Option unité à distance

EECFV4

EECFV3

EECFV4


EECFV5

| MODEL<br>MODELO<br>MODÈLES | MEASURES<br>MEDIDAS<br>MESURES | FITTING DIMENSIONS<br>MEDIDAS ENCASTRE<br>MONTAGE DIM | ELECTRICAL DATA<br>TENSION - FRECUENCIA<br>TENSION - FRÉQUENCE | TANK<br>CUBETAS<br>RÉSERVOIR | POWER<br>POTENCIA (W)<br>PUISSANCE | COOLING CAPACITY<br>POTENCIA FRIG<br>CAPACITÉ DE REFR | PRICE<br>PRECIO (€)<br>PRIX |
|----------------------------|--------------------------------|---|--|------------------------------|------------------------------------|---|-----------------------------|
| EECFV3                     | 1155 X 745 X 800               | 1100 x 690  | 230V/ 1ph / 50Hz   | 3                            | 339W                               | 696W  |                             |
| EECFV4                     | 1475 X 745 X 800               | 1420 x 690  | 230V/ 1ph / 50Hz   | 4                            | 339W                               | 696W  |                             |
| EECFV5                     | 1804 X 745 X 800               | 1750 x 690  | 230V/ 1ph / 50Hz   | 5                            | 623W                               | 1423W   |                             |

### 04. PLACA FRÍA · COLD PLATE · PLAQUE FROIDE

#### Placa Fría · Cold Plate · Plaque froide

- |   |   |   |
|---|---|---|
| · Placa en acero Inox AISI 304  | · AISI 304 Stainless Steel plate                              | · Plaque en acier inox AISI 304   |
| · Uniones con aristas curvas para facilitar la limpieza                     | · Rounded interior corner for easy cleaning                   | · Jonctions avec arêtes arrondies pour faciliter le nettoyage                   |
| · Mayor precisión en el control de la temperatura                           | · Higher precision in temperature control.                    | · Précision supérieure dans le contrôle de la température                       |
| · Condensadores comprobados al 100 % en cámara de Helio para detectar fugas | · Condensers 100% tested in a helium chamber to detect leaks. | · Condenseurs testés à 100 % dans une chambre à hélium pour détecter les fuites |
| · Tensión Frecuencia 230V / 1ph / 50Hz                                      | · Temperature -4°C/+4°C                                       | · Tension - Fréquence 230V / 1ph / 50Hz   |
|   | · Electrical Data 230V / 1ph / 50Hz                           |   |



Opción de Unidad Remota  
Remote Unit Option  
Option unité à distance

EEPF2

EECH4

Para Helados  
For Ice Cream  
Pour Les Glaces

EEPF3

EEPF4

EEPF5

EECH4

| MODEL<br>MODELO<br>MODÈLES | MEASURES<br>MEDIDAS<br>MESURES | FITTING DIMENSIONS<br>MEDIDAS ENCASTRE<br>MONTAGE DIM | TEMPERATURE<br>TEMPÉRATURE | TANK<br>CUBETAS<br>RÉSERVOIR | POWER<br>POTENCIA (W)<br>PUISSANCE | COOLING CAPACITY<br>POTENCIA FRIG<br>CAPACITÉ DE REFR | PRICE<br>PRECIO (€)<br>PRIX |
|----------------------------|--------------------------------|---|----------------------------|------------------------------|------------------------------------|---|-----------------------------|
| EEPF3                      | 1135 X 650 X 490               | 1100 x 615  | -4°C/+4°C                  | ---                          | 175W                               | 336W  |                             |
| EEPF4                      | 1455 X 650 X 490               | 1420 x 615  | -4°C/+4°C                  | ---                          | 175W                               | 336W  |                             |
| EEPF5                      | 1775 X 650 X 490               | 1740 x 615  | -4°C/+4°C                  | ---                          | 339W                               | 696W  |                             |
| EECH4                      | 815 X 530 X 595                | 780 x 495   | -12°C / -18°C              | *4                           | 264W                               | 375W  |                             |

\* Para 4 cubetas de helados · \*For 4 ice cream tubs · \*Pour 4 bacs à glace

05.VITRINA · DISPLAY CASE · VITRINE

**Vitrina Baja · Low profile Case · Vitrine Basse**

- |   |   |   |
|---|---|---|
| · Acero Inox AISI 304   | · AISI 304 Stainless Steel                                    | · En acier inox AISI 304  |
| · Uniones con aristas curvas para facilitar la limpieza                     | · Rounded interior corner for easy cleaning                   | · Jonctions avec arêtes arrondies pour faciliter le nettoyage                   |
| · Mayor precisión en el control de la temperatura                           | · Higher precision in temperature control.                    | · Précision supérieure dans le contrôle de la température                       |
| · Condensadores comprobados al 100 % en cámara de Helio para detectar fugas | · Condensers 100% tested in a helium chamber to detect leaks. | · Condenseurs testés à 100 % dans une chambre à hélium pour détecter les fuites |
| · Tensión Frecuencia 230V / 1ph / 50Hz                                      | · Electrical Data 230V / 1ph / 50Hz                           | · Tension - Fréquence 230V / 1ph / 50Hz   |



EEVAB3

EEVAB4

Opción de Unidad Remota  
Remote Unit Option  
Option unité à distance

EEVAB3

| MODEL<br>MODELO<br>MODÈLES | MEASURES<br>MEDIDAS<br>MESURES | FITTING DIMENSIONS<br>MEDIDAS ENCASTRE<br>MONTAGE DIM | TEMPERATURE<br>TEMPERATURA<br>TEMPÉRATURE | POWER<br>POTENCIA (W)<br>PUISSANCE | COOLING CAPACITY<br>POTENCIA FRIG<br>CAPACITÉ DE REFR | PRICE<br>PRECIO (€)<br>PRIX |
|----------------------------|--------------------------------|---|---|------------------------------------|---|-----------------------------|
| EEVAB3                     | 1135 x 765 x 777               | 1100 x 690  | +4°C/+12°C                                | 339W                               | 696W  |                             |
| EEVAB4                     | 1455 x 765 x 777               | 1420 x 690  | +4°C/+12°C                                | 339W                               | 696W  |                             |

05.VITRINA · DISPLAY CASE · VITRINE

**Vitrina con cortina · Display Case with fitted night curtain · Vitrine avec rideau**

- |   |   |   |
|---|---|---|
| · Acero Inox AISI 304   | · AISI 304 Stainless Steel                                    | · En acier inox AISI 304  |
| · Uniones con aristas curvas para facilitar la limpieza                     | · Rounded interior corner for easy cleaning                   | · Jonctions avec arêtes arrondies pour faciliter le nettoyage                   |
| · Mayor precisión en el control de la temperatura                           | · Higher precision in temperature control.                    | · Précision supérieure dans le contrôle de la température                       |
| · Condensadores comprobados al 100 % en cámara de Helio para detectar fugas | · Condensers 100% tested in a helium chamber to detect leaks. | · Condenseurs testés à 100 % dans une chambre à hélium pour détecter les fuites |
| · Tensión Frecuencia 230V / 1ph / 50Hz                                      | · Electrical Data 230V / 1ph / 50Hz                           | · Tension - Fréquence 230V / 1ph / 50Hz   |



Illuminación LED de serie  
LED Lighting standard  
Éclairage LED de série



EEVMC3




EEVMC4

Opción de Unidad Remota  
Remote Unit Option  
Option unité à distance

EEVMC3

| MODEL<br>MODELO<br>MODÈLES | MEASURES<br>MEDIDAS<br>MESURES | FITTING DIMENSIONS<br>MEDIDAS ENCASTRE<br>MONTAGE DIM | TEMPERATURE<br>TEMPERATURA<br>TEMPÉRATURE | POWER<br>POTENCIA (W)<br>PUISSANCE | COOLING CAPACITY<br>POTENCIA FRIG<br>CAPACITÉ DE REFR | PRICE<br>PRECIO (€)<br>PRIX |
|----------------------------|--------------------------------|---|---|------------------------------------|---|-----------------------------|
| EEVMC3                     | 1135 x 765 x 1537              | 1100 x 690  | +4°C/+12°C                                | 623W                               | 1453W   |                             |
| EEVMC4                     | 1455 x 765 x 1537              | 1420 x 690  | +4°C/+12°C                                | 716W                               | 1598W   |                             |



05.VITRINA · DISPLAY CASE · VITRINE

**Vitrina con vidrio delantero · Display Case with frontal glass · Vitrine avec vitre frontale**

- |   |   |   |
|---|---|---|
| · Acero Inox AISI 304   | · AISI 304 Stainless Steel                                    | · En acier inox AISI 304  |
| · Uniones con aristas curvas para facilitar la limpieza                     | · Rounded interior corner for easy cleaning                   | · Jonctions avec arêtes arrondies pour faciliter le nettoyage                   |
| · Mayor precisión en el control de la temperatura                           | · Higher precision in temperature control.                    | · Précision supérieure dans le contrôle de la température                       |
| · Condensadores comprobados al 100 % en cámara de Helio para detectar fugas | · Condensers 100% tested in a helium chamber to detect leaks. | · Condenseurs testés à 100 % dans une chambre à hélium pour détecter les fuites |
| · Tensión Frecuencia 230V / 1ph / 50Hz                                      | · Electrical Data 230V / 1ph / 50Hz                           | · Tension - Fréquence 230V / 1ph / 50Hz   |



EEVA3



EEVA4

Opción de Unidad Remota  
Remote Unit Option  
Option unité à distance

EEVA3

| MODEL<br>MODELO<br>MODÈLES | MEASURES<br>MEDIDAS<br>MESURES | FITTING DIMENSIONS<br>MEDIDAS ENCASTRE<br>MONTAGE DIM | TEMPERATURE<br>TEMPERATURA<br>TEMPÉRATURE | POWER<br>POTENCIA (W)<br>PUISANCE | COOLING CAPACITY<br>POTENCIA FRIG<br>CAPACITÉ DE REFR | PRICE<br>PRECIO (€)<br>PRIX |
|----------------------------|--------------------------------|---|---|-----------------------------------|---|-----------------------------|
| EEVA3                      | 1135 x 765 x 1215              | 1100 x 690  | +4°C/+12°C                                | 476W                              | 1004W   |                             |
| EEVA4                      | 1455 x 765 x 1215              | 1420 x 690  | +4°C/+12°C                                | 623W                              | 1423W   |                             |

05.VITRINA · DISPLAY CASE · VITRINE

**Vitrina con vidrio delantero 3 niveles · Display Case with frontal glass 3 shelves · Vitrine avec vitre frontale 3 étagères**

- |   |   |   |
|---|---|---|
| · Acero Inox AISI 304   | · AISI 304 Stainless Steel                                    | · En acier inox AISI 304  |
| · Uniones con aristas curvas para facilitar la limpieza                     | · Rounded interior corner for easy cleaning                   | · Jonctions avec arêtes arrondies pour faciliter le nettoyage                   |
| · Mayor precisión en el control de la temperatura                           | · Higher precision in temperature control.                    | · Précision supérieure dans le contrôle de la température                       |
| · Condensadores comprobados al 100 % en cámara de Helio para detectar fugas | · Condensers 100% tested in a helium chamber to detect leaks. | · Condenseurs testés à 100 % dans une chambre à hélium pour détecter les fuites |
| · Tensión Frecuencia 230V / 1ph / 50Hz                                      | · Electrical Data 230V / 1ph / 50Hz                           | · Tension - Fréquence 230V / 1ph / 50Hz   |



Puerta corredera trasera  
Rear sliding door  
Porte coulissante arrière

3 estantes  
3 shelves  
3 étagères

EEVA3DSV

| MODEL<br>MODELO<br>MODÈLES | MEASURES<br>MEDIDAS<br>MESURES | FITTING DIMENSIONS<br>MEDIDAS ENCASTRE<br>MONTAGE DIM | TEMPERATURE<br>TEMPERATURA<br>TEMPÉRATURE | POWER<br>POTENCIA (W)<br>PUISANCE | COOLING CAPACITY<br>POTENCIA FRIG<br>CAPACITÉ DE REFR | PRICE<br>PRECIO (€)<br>PRIX |
|----------------------------|--------------------------------|---|---|-----------------------------------|---|-----------------------------|
| EEVA3DSV                   | 1135 x 745 x 1415              | 1100 x 690  | +4°C/+12°C                                | 476W                              | 1004W   |                             |
| EEVA4DSV                   | 1455 x 745 x 1415              | 1420 x 690  | +4°C/+12°C                                | 623W                              | 1423W   |                             |

### 05.VITRINA · DISPLAY CASE · VITRINE

#### Vitrina abierta con cortina · Open display Case with fitted night curtain

Vitrine ouverte avec rideaufrontale

- |  |   |  |
|--|---|--|
| <ul style="list-style-type: none"> <li>· Acero Inox AISI 304</li> <li>· Uniones con aristas curvas para facilitar la limpieza</li> <li>· Mayor precisión en el control de la temperatura</li> <li>· Condensadores comprobados al 100 % en cámara de Helio para detectar fugas</li> <li>· Tensión Frecuencia 230V / 1ph / 50Hz</li> </ul> | <ul style="list-style-type: none"> <li>· AISI 304 Stainless Steel</li> <li>· Rounded interior corner for easy cleaning</li> <li>· Higher precision in temperature control.</li> <li>· Condensers 100% tested in a helium chamber to detect leaks.</li> <li>· Electrical Data 230V / 1ph / 50Hz</li> </ul> | <ul style="list-style-type: none"> <li>· En acier inox AISI 304</li> <li>· Jonctions avec arêtes arrondies pour faciliter le nettoyage</li> <li>· Précision supérieure dans le contrôle de la température</li> <li>· Condenseurs testés à 100 % dans une chambre à hélium pour détecter les fuites</li> <li>· Tension - Fréquence 230V / 1ph / 50Hz</li> </ul> |
|--|---|--|



EEVA3DS

| MODEL<br>MODELO<br>MODÈLES | MEASURES<br>MEDIDAS<br>MESURES | FITTING DIMENSIONS<br>MEDIDAS ENCASTRE<br>MONTAGE DIM | TEMPERATURE<br>TEMPERATURA<br>TEMPÉRATURE | POWER<br>POTENCIA (W)<br>PUISSANCE | COOLING CAPACITY<br>POTENCIA FRIG<br>CAPACITÉ DE REFR | PRICE<br>PRECIO (€)<br>PRIX |
|----------------------------|--------------------------------|---|---|------------------------------------|---|-----------------------------|
| EEVA3DS                    | 1135 x 745 x 1415              | 1100 x 690  | +4°C/+12°C                                | 476W                               | 1004W   |                             |
| EEVA4DS                    | 1455 x 745 x 1415              | 1420 x 690  | +4°C/+12°C                                | 623W                               | 1423W   |                             |

### 06.BAÑO MARIA · BAIN MARIE · BAIN-MARIE

#### Baño María · Bain Marie · Bain-Marie

- |   |  |  |
|---|--|--|
| <ul style="list-style-type: none"> <li>· Ideales para mantener a temperatura justa y humedad adecuada los alimentos calientes.</li> <li>· Realizados en acero inoxidable con resistencias fuera de la cuba.</li> <li>· Cubas con aristas redondeadas que pueden contener recipientes GN1/1 o GN1/2 (h=150 mm).</li> <li>· Temperatura regulable hasta 90 °C y termostato adicional contra los excesos de temperatura.</li> <li>· Desagüe en la cuba con válvula de escape.</li> </ul> | <ul style="list-style-type: none"> <li>· Designed to keep already-cooked food at the perfect temperature and humidity.</li> <li>· Built in stainless steel. Heating elements placed outside the tank.</li> <li>· Tanks with easy-to-clean rounded edges, suitable to fit GN1/1 o GN1/2 (h=150 mm) containers.</li> <li>· Thermostatic regulation up to 90 °C and additional safety thermostat.</li> <li>· Drain located on the bottom of the tank and equipped with a ball valve.</li> </ul> | <ul style="list-style-type: none"> <li>· Appareils pour maintenir au chaud les aliments en garantissant une température et une humidité correctes.</li> <li>· Construits en acier inox avec résistances placées hors de la cuve.</li> <li>· Les cuves aux angles arrondis peuvent contenir des bacs GN1/1 ou GN1/2 (h=150 mm).</li> <li>· Réglage thermostatique jusqu'à 90° et thermostat antisurchauffe.</li> <li>· Evacuation de l'eau avec un robinet à bille, qui se trouve sous la cuve.</li> <li>· Avec faux fond.</li> </ul> |
|---|--|--|



EEDBM70E0



EEDBM35E0

| MODEL<br>MODELO<br>MODÈLES | MEASURES<br>MEDIDAS<br>MESURES | FITTING DIMENSIONS<br>MEDIDAS ENCASTRE<br>MONTAGE DIM | TEMPERATURE<br>TEMPERATURA<br>TEMPÉRATURE | POWER<br>POTENCIA (W)<br>PUISSANCE | PRICE<br>PRECIO (€)<br>PRIX |
|----------------------------|--------------------------------|---|---|------------------------------------|-----------------------------|
| EEDBM35E0                  | 350 x 600 x 266                | 340 x 590   | 0-30-60-90°C                              | 1300W                              |                             |
| EEDBM70E0                  | 700 x 600 x 266                | 690 x 590   | 0-30-60-90°C                              | 2600W                              |                             |

## 07.FREGADEROS · SINK UNITS · EVIER

### Fregaderos · Sink Units · Evier

- |   |  |   |
|---|--|---|
| <ul style="list-style-type: none"> <li>· Fregaderos dotados de cubas prensadas y aristas redondeadas, rebosadero a ras de agua y desagüe de 1,5".</li> <li>· Grifo monomando a pedido.</li> </ul> | <ul style="list-style-type: none"> <li>· Sink units are provided with rounded edges for easy cleaning, spillway overflow and a 1,5" drain siphon.</li> <li>· Single lever tap upon request.</li> </ul> | <ul style="list-style-type: none"> <li>· Eviers avec bac embouti aux angles arrondis, trop-plein de déversement et bonde de 1,5".</li> <li>· Robinet mélangeur à levier sur demande.</li> </ul> |
|---|--|---|



| MODEL<br>MODELO<br>MODÈLES | MEASURES<br>MEDIDAS<br>MESURES | FITTING DIMENSIONS<br>MEDIDAS ENCASTRE<br>MONTAGE DIM | PRICE<br>PRECIO (€)<br>PRIX |
|----------------------------|--------------------------------|---|-----------------------------|
| EEDFG35                    | 350 x 600 x 240                | 340 x 590   |                             |

## COMPOSICIÓN CONJUNTO PANTALLAS

### Composition Set Screens · Jeux d'écrans de Composition

Dependiendo de las necesidades se pueden hacer las siguientes combinaciones para la composición de un conjunto completo:

Depending on the requirements, these can be made the following combinations for the composition of a complete set:

En fonction des besoins, il est possible de procéder aux combinaisons suivantes pour composer un ensemble complet:

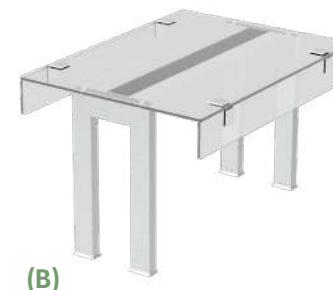
### Estructura Estandar 1 Altura · Standard Structure 1 Height · Structure standard 1 Hauteur



- A.**  
\*Soporte 1 altura  
- Soporte 1 altura: EEECU1  
- Pantalla ciega: EEPCU  
- Vidrio superior: EEVSU

- A.**  
\*One height support  
- Single height support: EEECU1  
- Screen: EEPCU  
- Glass top: EEVSU

- A.**  
\*Support à hauteur unique  
- Support à hauteur unique : EEECU1  
- Écran: EEPCU  
- Plateau en verre: EEVSU



- B.**  
\*Soporte 1 altura  
- Soporte 1 altura: EEECU1  
- Pantalla ciega: EEPCU  
- Juego de tabicas: EEVSTU750

- B.**  
\*One height support  
- Single height support: EEECU1  
- Screen: EEPCU  
- Dividers: EEVSTU750


- B.**  
\*Support à hauteur unique  
- Support à hauteur unique : EEECU1  
- Écran: EEPCU  
- Cloisons: EEVSTU750




- C.**  
\*Soporte 1 altura  
- Soporte 1 altura: EEECU1  
- Pantalla (ciega, iluminación, infrarrojos, iluminación+infrarrojos)  
- Vidrio superior: EEVSU  
- Vidrio frontal: EEVFU

- C.**  
\*One height support  
- Single height support: EEECU1  
- Screen (lighting+ infrared)  
- Glass top: EEVSU  
- Front glass: EEVFU

- C.**  
\*Support à une hauteur  
- Support à hauteur unique: EEECU1  
- Écran (éclairage+ infrarouge)  
- Plateau en verre: EEVSU  
- Verre avant: EEVFU



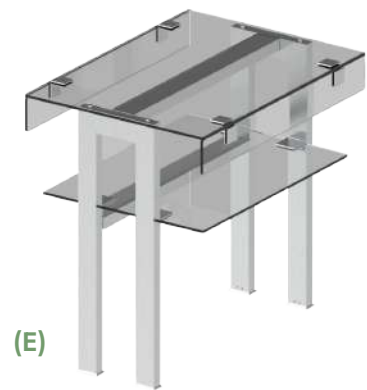
**Estructura Estandar 2 Alturas · Standard Structure 2 Height · Structure standard 2 Hauteur**



**D.**  
**\* Soporte 2 alturas**  
 - Soporte 2 altura: EEECU2  
 - Pantalla (2un) (ciega, iluminación, infrarrojos, iluminación+infrarrojos)  
 - Vidrio superior: EEVSU  
 - Estante cristal: EEVEU

**D.**  
**\* Double height support**  
 - Double height support: EEECU2  
 - Screen (2units) (lighting + infrared)  
 - Glass top: EEVSU  
 - Glass shelf: EEVEU

**D.**  
**\* Support à double hauteur**  
 - Support à double hauteur: EEECU2  
 - Écran (2 unités) (éclairage + infrarouge)  
 - Plateau en verre: EEVSU  
 - Tablette en verre : EEVEU



**E.**  
**\* Soporte 2 alturas**  
 - Soporte 2 altura: EEECU2  
 - Pantalla (2un) (ciega, iluminación, infrarrojos, iluminación+infrarrojos)  
 - Vidrio superior: EEVSU  
 - Estante cristal: EEVEU  
 - Juego de tabicas: EEVSTU750

**E.**  
**\* Double height support**  
 - Double height support: EEECU2  
 - Screen (2units) (lighting + infrared)  
 - Glass top: EEVSU  
 - Glass shelf: EEVEU  
 - Dividers: EEVSTU750

**E.**  
**\* Support à double hauteur**  
 - Support à double hauteur: EEECU2  
 - Écran (2 unités) (éclairage + infrarouge)  
 - Plateau en verre: EEVSU  
 - Tablette en verre : EEVEU  
 - Cloisons: EEVSTU750




**F.**  
**\* Soporte 2 alturas + vidrio frontal**  
 - Soporte 2 altura: EEECU2  
 - Pantalla (2un) (ciega, iluminación, infrarrojos, iluminación+infrarrojos)  
 - Vidrio superior: EEVSU  
 - Estante cristal: EEVEU  
 - Vidrio frontal: EEVFU

**F.**  
**\* Double height and front glass**  
 - Double height support: EEECU2  
 - Screen (2units) (lighting and infrared)  
 - Top Glass: EEVSU  
 - Glass shelf: EEVEU  
 - Front glass: EEVFU

**F.**  
**\* Double hauteur et verre frontal**  
 - Support double hauteur: EEECU2  
 - Écran (2 unités) (éclairage et Infrarouge) - Verre supérieur: EEVSU  
 - Tablette en verre: EEVEU  
 - Verre avant: EEVFU

**COMPOSICIÓN CONJUNTO PANTALLAS**  
**Composition Set Screens · Jeux d'écrans de Composition**

**Estructura Sólida · Solid Structure · Structure solide**



**G.**  
**\* Pantalla Sólida**  
 - Con vidrio superior EEVSU  
 - Con iluminación EEEBIU

**G.**  
**\* Solid Display**  
 - EEVSU Top glass  
 - EEEBIU Lighting

**G.**  
**\* Écran solide**  
 - Avec verre supérieur EEVSU  
 - Avec éclairage EEEBIU



**H.**  
**\* Estructura Sólida Inclínada**  
 - Con infrarrojos EEINBIRLU,  
 - Con vidrio superior EEVSU

**H.**  
**\* Solid Inclined Structure**  
 - EEINBIRLU, infrared  
 - EEVSU top glass

**H.**  
**\* Structure solide inclinée**  
 - Avec infrarouge EEINBIRLU,  
 - Avec verre supérieur EEVSU



**I.**  
**\* Estructura sólida con vidrio superior y tabicas**  
 - Con infrarrojos EEEBIRU  
 - Con vidrio superior EEVSU  
 - Con tabicas EEVTU

**I.**  
**\* Solid structure with top glass and dividers**  
 - EEEBIRU infrared  
 - EEVSU top glass  
 - EEVTU dividers

**I.**  
**\* Structure solide avec vitres et cloisons supérieures**  
 - Avec infrarouge EEEBIRU  
 - Avec verre supérieur EEVSU  
 - Avec cloisons EEVTU




**J.**  
**\* Estructura sólida con vidrio frontal**  
 - Con infrarrojos EEEBIRU  
 - Con vidrio superior EEVSU  
 - Con tabicas EEVTU

**J.**  
**\* Solid structure with front glass**  
 - EEEBIRU infrared  
 - EEVSU top glass  
 - EEVTU dividers

**J.**  
**\* Structure solide avec vitre frontal**  
 - Avec infrarouge EEEBIRU  
 - Avec verre supérieur EEVSU  
 - Avec cloisons EEVTU

**SOPORTES PARA PANTALLAS**  
**Screen Supports · Supports d'écran**



MODEL  
 MODELO  
 MODÈLES  
 EEECU1  
 EEECU2

PRICE  
 PRECIO (€)  
 PRIX

HEIGHT  
 ALTURA (mm)  
 HAUTEUR

MEASURES  
 MEDIDAS  
 MESURES

260 x 30 x 476

260 x 30 x 766

## TIPO DE PANTALLAS Type of Screens · Type d'écrans



**(A)**  
PANTALLA ILUMINACIÓN  
LIGHTING SCREEN  
ÉCRAN D'ÉCLAIRAGE

### (A) PANTALLA ILUMINACIÓN LIGHTING SCREEN · ÉCRAN D'ÉCLAIRAGE

| MODEL<br>MODELO<br>MODÈLES | PRICE<br>PRECIO (€)<br>PRIX | MEASURES<br>MEDIDAS<br>MESURES | Modules of:<br>MODULOS DE<br>modules de: |
|----------------------------|-----------------------------|--------------------------------|--|
| EEKIU750                   |                             | 710 x 74 x 36                  | 2GN                                      |
| EEKIU1125                  |                             | 1030 x 74 x 36                 | 3GN                                      |
| EEKIU1500                  |                             | 1350 x 74 x 36                 | 4GN                                      |
| EEKIU2025                  |                             | 1675 x 74 x 36                 | 5GN                                      |



**(B)**  
PANTALLA INFRAROJOS  
INFRARED SCREEN  
ÉCRAN INFRAROUGE

### (B) PANTALLA INFRAROJOS INFRARED SCREEN · ÉCRAN INFRAROUGE

| MODEL<br>MODELO<br>MODÈLES | PRICE<br>PRECIO (€)<br>PRIX | MEASURES<br>MEDIDAS<br>MESURES | POWER<br>POTENCIA<br>PUISSANCE | Modules of:<br>MODULOS DE<br>modules de: |
|----------------------------|-----------------------------|--------------------------------|--------------------------------|--|
| EEKIRU750                  |                             | 710 x 155 x 74                 | 500 W                          | 2GN                                      |
| EEKIRU1125                 |                             | 1030 x 155 x 74                | 1000 W                         | 3GN                                      |
| EEKIRU1500                 |                             | 1350 x 155 x 74                | 1500 W                         | 4GN                                      |
| EEKIRU2025                 |                             | 1675 x 155 x 74                | 2000 W                         | 5GN                                      |



**(C)**  
PANTALLA ILUMINACIÓN MÁS INFRAROJOS  
LIGHTING AND INFRARED SCREEN  
ÉCLAIRAGE ET ÉCRAN INFRAROUGE

### (C) PANTALLA ILUMINACIÓN MÁS INFRAROJOS LIGHTING AND INFRARED SCREEN · ÉCLAIRAGE ET ÉCRAN INFRAROUGE

| MODEL<br>MODELO<br>MODÈLES | PRICE<br>PRECIO (€)<br>PRIX | MEASURES<br>MEDIDAS<br>MESURES | POWER<br>POTENCIA<br>PUISSANCE | Modules of:<br>MODULOS DE<br>modules de: |
|----------------------------|-----------------------------|--------------------------------|--------------------------------|--|
| EEKIRLU750                 |                             | 710 x 248 x 74                 | 500 W                          | 2GN                                      |
| EEKIRLU1125                |                             | 1030 x 248 x 74                | 1000 W                         | 3GN                                      |
| EEKIRLU1500                |                             | 1350 x 248 x 74                | 1500 W                         | 4GN                                      |
| EEKIRLU2025                |                             | 1675 x 248 x 74                | 2000 W                         | 5GN                                      |

### (D) ESTRUCTURA SÓLIDA SOLID STRUCTURE · STRUCTURE SOLIDE

ILUMINATION  
ILUMINACIÓN  
ÉCLAIRAGE

PRICE  
PRECIO (€)  
PRIX

EEEEIU750  
EEEEIU1125  
EEEEIU1500  
EEEEIU2025

INFRARED  
INFRAROJOS  
INFRAROUGE

POWER  
POTENCIA  
PUISSANCE

PRICE  
PRECIO (€)  
PRIX

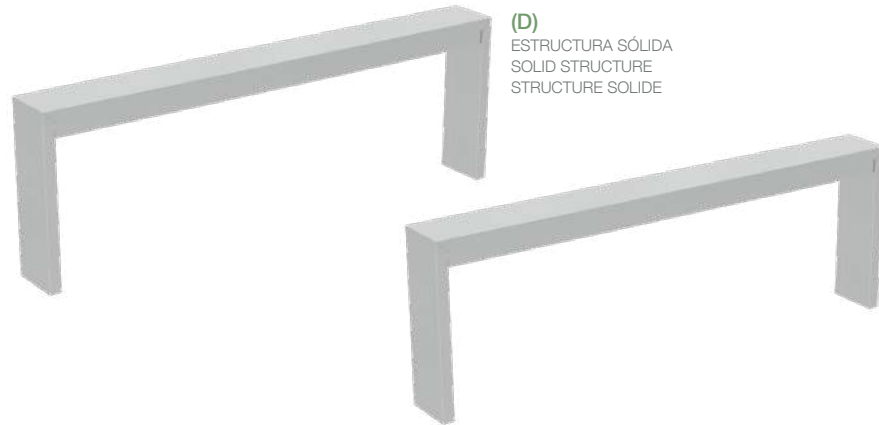
EEEBIRU750 500 W  
EEEBIRU1125 1000 W  
EEEBIRU1500 1500 W  
EEEBIRU2025 2000 W

ILUMINATION + INFRARED  
ILUMINACIÓN + INFRAROJOS  
ÉCLAIRAGE + INFRAROUGE

POWER  
POTENCIA  
PUISSANCE

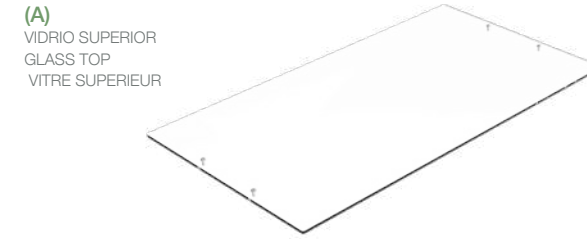
PRICE  
PRECIO (€)  
PRIX

EEEBIRLU750 500 W 772 x 151 x 475 2GN  
EEEBIRLU1125 1000 W 1092 x 151 x 475 3GN  
EEEBIRLU1500 1500 W 1412 x 151 x 475 4GN  
EEEBIRLU2025 2000 W 1737 x 151 x 475 5GN



**(D)**  
ESTRUCTURA SÓLIDA  
SOLID STRUCTURE  
STRUCTURE SOLIDE


## VIDRIOS Glass · Vitres



**(A)**  
VIDRIO SUPERIOR  
GLASS TOP  
VITRE SUPERIEUR

### (A) VIDRIO SUPERIOR GLASS TOP · VITRE SUPERIEUR

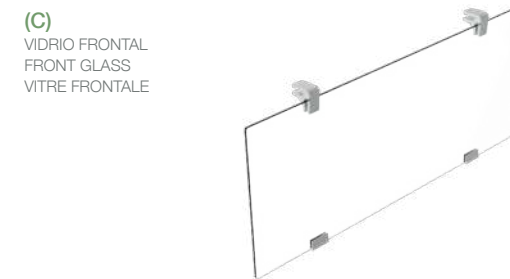
| MODEL<br>MODELO<br>MODÈLES | PRICE<br>PRECIO (€)<br>PRIX | MEASURES<br>MEDIDAS<br>MESURES | Modules of:<br>MODULOS DE<br>modules de: |
|----------------------------|-----------------------------|--------------------------------|--|
| EEVSU750                   |                             | 790 x 590 x 8                  | 2GN                                      |
| EEVSU1125                  |                             | 1110 x 590 x 8                 | 3GN                                      |
| EEVSU1500                  |                             | 1430 x 590 x 8                 | 4GN                                      |
| EEVSU2025                  |                             | 1755 x 590 x 8                 | 5GN                                      |



**(B)**  
ESTANTE CRISTAL  
GLASS SHELF  
ÉTAGERE EN VERRE

### (B) ESTANTE CRISTAL GLASS SHELF · ÉTAGÈRE EN VERRE

| MODEL<br>MODELO<br>MODÈLES | PRICE<br>PRECIO (€)<br>PRIX | MEASURES<br>MEDIDAS<br>MESURES | Modules of:<br>MODULOS DE<br>modules de: |
|----------------------------|-----------------------------|--------------------------------|--|
| EEVEU750                   |                             | 705 x 470 x 8                  | 2GN                                      |
| EEVEU1125                  |                             | 1025 x 470 x 8                 | 3GN                                      |
| EEVEU1500                  |                             | 1345 x 470 x 8                 | 4GN                                      |
| EEVEU2025                  |                             | 1670 x 470 x 8                 | 5GN                                      |



**(C)**  
VIDRIO FRONTAL  
FRONT GLASS  
VITRE FRONTALE

### (C) VIDRIO FRONTAL FRONT GLASS · VITRE FRONTALE

| MODEL<br>MODELO<br>MODÈLES | PRICE<br>PRECIO (€)<br>PRIX | MEASURES<br>MEDIDAS<br>MESURES | Modules of:<br>MODULOS DE<br>modules de: |
|----------------------------|-----------------------------|--------------------------------|--|
| EEVFU750                   |                             | 790 x 460 x 8                  | 2GN                                      |
| EEVFU1125                  |                             | 1110 x 460 x 8                 | 3GN                                      |
| EEVFU1500                  |                             | 1430 x 460 x 8                 | 4GN                                      |
| EEVFU2025                  |                             | 1755 x 460 x 8                 | 5GN                                      |



**(D)**  
TÁBICAS  
TÁBICAS  
VITRE PARE-HALEINE

### (D) TÁBICAS TÁBICAS · VITRE PARE-HALEINE

| MODEL<br>MODELO<br>MODÈLES | PRICE<br>PRECIO (€)<br>PRIX | MEASURES<br>MEDIDAS<br>MESURES |
|----------------------------|-----------------------------|--------------------------------|
| EEVSTU750                  |                             | 790 x 100 x 8                  |
| EEVSTU1125                 |                             | 1110 x 100 x 8                 |
| EEVSTU1500                 |                             | 1430 x 100 x 8                 |
| EEVSTU2025                 |                             | 1755 x 100 x 8                 |




- 01. Baño Maria  
Bain Marie  
Bain-Marie
- 02. Vitrocerámica  
Glass Ceramic  
Vitrocéramique
- 03. Cuba fría y Placa fría  
Cold Tank & Cold Plate  
Cuve Froide Plaque Froide
- 04. Vitrina  
Display Case  
Vitrine
- 05. Mesas Calientes  
Hot Tables  
Tables Chaudes
- 06. Elementos Neutros  
Neutral Units  
Unités Neutres



# Self *Self Service* Service *Self Service*

CONFIGURACIÓN LINEAL **Self Service** LINEAR SELF SERVICE CONFIGURATION CONFIGURATION LINÉAIRE SELF SERVICE



- Seleccionar los módulos (calor, frío o neutro)
- Elegir la longitud (2GN,3GN,4GN o 6GN)
- Seleccionar los soportes con pantalla y los cristales
- Select modules (heat, cold or neutral)
- Choose the length (2GN,3GN,4GN or 6GN)
- Select the supports with screen and the crystals.
- Sélectionner les modules (chaleur, froid ou neutre)
- Choisir la longueur (2GN, 3GN, 4GN ou 6GN)
- Sélectionner les supports avec écran et étagère vitrée

EJEMPLO DE LINEAL SELF SERVICE  
Linear Self Service Example · Exemple de Linéaire Self Service

**1** **SSCFAV4**

- Correbandejas abatible
- Folding tray rail
- Rampe à plateaux rabatable

**2** **SSCFF4**

- Correbandejas abatible
- Estructura nueva con iluminación: EEEBIU1500
- Folding tray rail
- New structure with lighting: EEEBIU1500
- Rampe à plateaux rabatable
- Nouvelle structure avec éclairage : EEEBIU1500

**3** **SSNEA2**

- Correbandejas abatible
- Folding tray rail
- Rampe à plateaux rabatable


**5** **SSCD**

- Correbandejas abatible
- Folding tray rail
- Rampe à plateaux rabatable

**4** **SSVCC4**

- Correbandejas abatible
- Soporte pantalla: EEECU1 (1 altura)
- Pantalla: EEKIU1500 (iluminación)
- Vidrio superior: EEVSU1500
- Tabica: EEVTU1500
- Folding tray rail
- Screen support: EEECU1 (1 altura)
- Screen: EEKIU1500 (lighting)
- Glass top: EEVSU1500
- Sneeze guard: EEVTU1500
- Rampe à plateaux rabatable
- Support d'écran : EEECU1 (1 niveau)
- Écran : EEKIU1500 (éclairage)
- Étagère vitrée : EEVSU1500
- Pare-haleine : EEVTU1500

NOVEDADES  
News · Nouvelles



- Fondo 700mm en lugar de 800mm.
- Altura 850mm en lugar de 900mm.
- Correbandejas abatible.
- Nueva unión de encimeras "a la testa".
- Fondo 700mm en lugar de 800mm.
- Altura 850mm en lugar de 900mm.
- Correbandejas abatible.
- Nueva unión de encimeras "a la testa".
- Profondeur 700 mm au lieu de 800 mm.
- Hauteur 850 mm au lieu de 900 mm.
- Rampe à plateaux rabatable.
- Nouveau raccord de plan de travail "bout à bout".



01.BAÑO MARIA · BAIN MARIE · BAIN-MARIE

**Reserva Caliente · Heated Cabinet · Meuble Chauffant**

- |  |   |  |
|--|---|--|
| <ul style="list-style-type: none"> <li>· Exterior e interior en acero inox AISI 304.</li> <li>· Uniones con aristas curvas para facilitar la limpieza.</li> <li>· Mayor precisión en el control de la temperatura.</li> <li>· La reserva cuenta con puertas correderas y tirador integrado.</li> <li>· La temperatura de la reserva caliente se controla con termostato independiente.</li> <li>· Temperatura: +30°C/+90°C</li> <li>· Reserva: +30°C/+90°C</li> <li>· Clase Climática: 4 / 38°C</li> </ul> | <ul style="list-style-type: none"> <li>· Exterior and interior in AISI 304 stainless steel</li> <li>· Rounded interior corner for easy cleaning</li> <li>· Higher precision in temperature control.</li> <li>· Storage compartment with sliding doors and integrated handle.</li> <li>· The temperature of the hot storage compartment is controlled by an independent thermostat.</li> <li>· Temperature: +30°C/+90°C</li> <li>· Store: +30°C/+90°C</li> <li>· Climatic Class: 4 / 38°C</li> </ul> | <ul style="list-style-type: none"> <li>· Extérieur et intérieur en acier inoxydable AISI 304</li> <li>· Jonctions avec arêtes arrondies pour faciliter le nettoyage</li> <li>· Précision supérieure dans le contrôle de la température</li> <li>· La réserve est dotée de portes coulissantes et d'une poignée intégrée.</li> <li>· La température de la réserve chaude est contrôlée par un thermostat indépendant.</li> <li>· Température: +30°C/+90°C</li> <li>· Réserve: +30°C/+90°C</li> <li>· Classe Climatique: 4 / 38°C</li> </ul> |
|--|---|--|



SSBMC6



SSBMC3



SSBMC4



SSBMC6

| MODEL<br>MODELO<br>MODÈLES | MEASURES<br>MEDIDAS<br>MESURES | ELECTRICAL DATA<br>TENSION - FRECUENCIA<br>TENSION - FRÉQUENCE | TANK<br>CUBETAS<br>RÉSERVOIR | DOORS<br>PUERTAS<br>PORTES | POWER<br>POTENCIA (W)<br>PUISSANCE | PRICE<br>PRECIO (€)<br>PRIX |
|----------------------------|--------------------------------|--|------------------------------|----------------------------|------------------------------------|-----------------------------|
| SSBMC3                     | 1240 x 700 x 850               | 400V/ 3ph/ 50Hz  | 3 GN                         | 2                          | 3500                               |                             |
| SSBMC4                     | 1560 x 700 x 850               | 400V/ 3ph/ 50Hz  | 4 GN                         | 2                          | 4500                               |                             |
| SSBMC6                     | 2310 x 700 x 850               | 400V/ 3ph/ 50Hz  | 6 GN                         | 2                          | 6000                               |                             |

\*Infrarrojos >3000W → 400V/3ph/50Hz · \*Infrared >3000W → 400V/3ph/50Hz · \*Infrarouge >3000W → 400V/3ph/50Hz

01.BAÑO MARIA · BAIN MARIE · BAIN-MARIE

**Reserva Neutra · Neutral Cabinet · Meuble Neutre**

- |   |  |  |
|---|--|--|
| <ul style="list-style-type: none"> <li>· Exterior e interior en acero inox AISI 304</li> <li>· Uniones con aristas curvas para facilitar la limpieza</li> <li>· Mayor precisión en el control de la temperatura</li> <li>· Temperatura: +30°C/+90°C</li> <li>· Clase Climática: 4 / 38°C</li> </ul> | <ul style="list-style-type: none"> <li>· Exterior and interior in AISI 304 stainless steel</li> <li>· Rounded interior corner for easy cleaning</li> <li>· Higher precision in temperature control.</li> <li>· Temperature: +30°C/+90°C</li> <li>· Climatic Class: 4 / 38°C</li> </ul> | <ul style="list-style-type: none"> <li>· Extérieur et intérieur en acier inoxydable AISI 304</li> <li>· Jonctions avec arêtes arrondies pour faciliter le nettoyage</li> <li>· Précision supérieure dans le contrôle de la température</li> <li>· Température: +30°C/+90°C</li> <li>· Classe Climatique: 4 / 38°C</li> </ul> |
|---|--|--|



SSBMA6



SSBMA2



SSBMA3



SSBMA4



SSBMA6



SSBMN3



SSBMN4



SSBMN6

| MODEL<br>MODELO<br>MODÈLES | MEASURES<br>MEDIDAS<br>MESURES | ELECTRICAL DATA<br>TENSION - FRECUENCIA<br>TENSION - FRÉQUENCE | TANK<br>CUBETAS<br>RÉSERVOIR | DOORS<br>PUERTAS<br>PORTES | POWER<br>POTENCIA (W)<br>PUISSANCE | PRICE<br>PRECIO (€)<br>PRIX |
|----------------------------|--------------------------------|--|------------------------------|----------------------------|------------------------------------|-----------------------------|
| SSBMA2                     | 910 x 700 x 850                | 230V/ 1ph/ 50Hz*   | 2 GN                         | ---                        | 1500                               |                             |
| SSBMA3                     | 1240 x 700 x 850               | 230V/ 1ph/ 50Hz*   | 3 GN                         | ---                        | 2500                               |                             |
| SSBMA4                     | 1560 x 700 x 850               | 400V/ 3ph/ 50Hz  | 4 GN                         | ---                        | 3500                               |                             |
| SSBMA6                     | 2310 x 700 x 850               | 400V/ 3ph/ 50Hz  | 6 GN                         | ---                        | 5000                               |                             |
| SSBMN3                     | 1240 x 700 x 850               | 230V/ 1ph/ 50Hz*   | 3 GN                         | 2                          | 2500                               |                             |
| SSBMN4                     | 1560 x 700 x 850               | 400V/ 3ph/ 50Hz  | 4 GN                         | 2                          | 3500                               |                             |
| SSBMN6                     | 2310 x 700 x 850               | 400V/ 3ph/ 50Hz  | 6 GN                         | 2                          | 5000                               |                             |

\*Infrarrojos >3000W → 400V/3ph/50Hz · \*Infrared >3000W → 400V/3ph/50Hz · \*Infrarouge >3000W → 400V/3ph/50Hz

## 01. BAÑO MARIA · BAIN MARIE · BAIN-MARIE

### Seco Ventilado · Ventilated · Sec Ventilé

- |  |   |   |
|--|---|---|
| · Exterior e interior en acero inox AISI 304.            | · Exterior and interior in AISI 304 stainless steel | · Extérieur et intérieur en acier inoxydable AISI 304         |
| · Uniones con aristas curvas para facilitar la limpieza. | · Rounded interior corner for easy cleaning         | · Jonctions avec arêtes arrondies pour faciliter le nettoyage |
| · Disponible con reserva caliente o abierto con estante. | · Available with hot storage or open with shelf.    | · Disponible avec réserve chaude ou ouvert avec étagère.      |
| · Temperatura: +30°C/+90°C                               | · Temperature: +30°C/+90°C                          | · Température: +30°C/+90°C                                    |
| · Clase Climática: 4 / 38°C                              | · Climatic Class: 4 / 38°C                          | · Classe Climatique: 4 / 38°C                                 |



SSBMVA4



SSBMVA3



SSBMVA4



SSBMVC3



SSBMVC4

| MODELO<br>MODELES | MEASURES<br>MEDIDAS<br>MESURES | ELECTRICAL DATA<br>TENSION - FRECUENCIA<br>TENSION - FREQUENCE | STORE<br>RESERVA<br>RESERVE | TANK<br>CUBETAS<br>RESERVOIR | DOORS<br>PUERTAS<br>PORTES | POWER<br>POTENCIA (W)<br>PUISSANCE | PRICE<br>PRECIO (€)<br>PRIX |
|-------------------|--------------------------------|--|-----------------------------|------------------------------|----------------------------|------------------------------------|-----------------------------|
| SSBMVA3           | 1240 x 700 x 850               | 230V/ 1ph/ 50Hz*   | ---                         | 3 GN                         | ---                        | 2040                               |                             |
| SSBMVA4           | 1560 x 700 x 850               | 400V/ 3ph/ 50Hz  | ---                         | 4 GN                         | ---                        | 4040                               |                             |
| SSBMVC3           | 1240 x 700 x 850               | 230V/ 1ph/ 50Hz*   | +30°C/+90°C                 | 3 GN                         | 2                          | 3060                               |                             |
| SSBMVC4           | 1560 x 700 x 850               | 400V/ 3ph/ 50Hz  | +30°C/+90°C                 | 4 GN                         | 2                          | 5060                               |                             |

\*Infrarrojos >3000W → 400V/3ph/50Hz · \*Infrared >3000W → 400V/3ph/50Hz · \*Infrarouge >3000W → 400V/3ph/50Hz

## 02. VITROCERÁMICA · GLASS CERAMIC · VITROCÉRAMIQUE

### Vitrocerámica · Glass Ceramic · Vitrocérámique

- |   |   |  |
|---|---|--|
| · Vitrocerámica SCHOTT y exterior e interior en acero inox AISI 304 | · Glass ceramic hob SCHOTT and AISI 304 Stainless Steel exterior and interior | · Vitrocérámique SCHOTT avec extérieur et intérieur en acier inoxydable AISI 304 |
| · Mayor precisión en el control de la temperatura                   | · Higher precision in temperature control.                                    | · Précision supérieure dans le contrôle de la température                        |
| · Disponible abierto y con reserva neutra o caliente                | · Available open and with neutral or heated storage.                          | · Disponible ouvert et avec réserve neutre ou chaude.                            |
| · Temperatura: +30°C/+90°C Max. 130°C                               | · Temperature: +30°C/+90°C Max. 130°C   | · Température: +30°C/+90°C Max. 130°C  |
| · Clase Climática: 4 / 38°C   | · Climatic Class: 4 / 38°C  | · Classe Climatique: 4 / 38°C  |



SSVCA2

SSVCA3

SSVCA4

SSVCN3

SSVCN4

SSVCC3

SSVCC4

Estructura doble altura (opcional)  
Double height structure (optional)  
Structure double hauteur (optionnelle)

Correbandejas abatible (opcional)  
Folding tray slide (optional)  
Rampe plateaux rabatable (option)



| MODELO<br>MODELES | MEASURES<br>MEDIDAS<br>MESURES | ELECTRICAL DATA<br>TENSION - FRECUENCIA<br>TENSION - FREQUENCE | STORE<br>RESERVA<br>RESERVE | DOORS<br>PUERTAS<br>PORTES | POWER<br>POTENCIA (W)<br>PUISSANCE | PRICE<br>PRECIO (€)<br>PRIX |
|-------------------|--------------------------------|--|-----------------------------|----------------------------|------------------------------------|-----------------------------|
| SSVCA2            | 910 x 700 x 850                | 230V/ 1ph/ 50Hz*   | ---                         | ---                        | 900                                |                             |
| SSVCA3            | 1240 x 700 x 850               | 230V/ 1ph/ 50Hz*   | ---                         | ---                        | 1350                               |                             |
| SSVCA4            | 1560 x 700 x 850               | 230V/ 1ph/ 50Hz*   | ---                         | ---                        | 1800                               |                             |
| SSVCN3            | 1240 x 700 x 850               | 230V/ 1ph/ 50Hz*   | ---                         | 2                          | 1350                               |                             |
| SSVCN4            | 1560 x 700 x 850               | 230V/ 1ph/ 50Hz*   | ---                         | 2                          | 1800                               |                             |
| SSVCC3            | 1240 x 700 x 850               | 230V/ 1ph/ 50Hz*   | +30°C/+90°C                 | 2                          | 2370                               |                             |
| SSVCC4            | 1560 x 700 x 850               | 230V/ 1ph/ 50Hz*   | +30°C/+90°C                 | 2                          | 2820                               |                             |

\*Infrarrojos >3000W → 400V/3ph/50Hz · \*Infrared >3000W → 400V/3ph/50Hz · \*Infrarouge >3000W → 400V/3ph/50Hz

### 03.CUBA FRÍA · COLD TANK · CUVE FROIDE

#### Cuba Fría · Cold Tank · Cuve Froide

- |  |   |  |
|--|---|--|
| · Exterior e interior en acero inox AISI 304.            | · AISI 304 Stainless Steel exterior and interior. | · Extérieur et intérieur en acier inox AISI 304.               |
| · Uniones con aristas curvas para facilitar la limpieza. | · Rounded interior corner for easy cleaning.      | · Jonctions avec arêtes arrondies pour faciliter le nettoyage. |
| · Mayor precisión en el control de la temperatura.       | · Higher precision in temperature control.        | · Précision supérieure dans le contrôle de la température.     |
| · Temperatura: +2°C/+10°C                                | · Temperature: +2°C/+10°C                         | · Température: +2°C/+10°C                                      |
| · Clase Climática: 4 / 38°C                              | · Climatic Class: 4 / 38°C                        | · Climatique Classe: 4 / 38°C                                  |
| · Tensión/Frecuencia: 230V/1ph/50Hz                      | · Electrical Data: 230V/1ph/50Hz                  | · Données électriques: 230V/1ph/50Hz                           |



SSCFA3



SSCFF4



SSCFA3



SSCFA4



SSCFA6



SSCFF4



SSCFF6

| MODEL<br>MODELO<br>MODÈLES | MEASURES<br>MEDIDAS<br>MESURES | COLD STORE<br>RESERVA REF (°C)<br>RESERVE FROIDE | TANK<br>CUBETAS<br>RÉSERVOIR | DOORS<br>PUERTAS<br>PORTES | POWER<br>POTENCIA (W)<br>PUISSANCE | COOLING CAPACITY<br>POTENCIA FRIG<br>CAPACITÉ DE REFR | PRICE<br>PRECIO (€)<br>PRIX |
|----------------------------|--------------------------------|--|------------------------------|----------------------------|------------------------------------|---|-----------------------------|
| SSCFA3                     | 1240 x 700 x 850               | ---  | 3 GN                         | ---                        | 175W                               | 336W  |                             |
| SSCFA4                     | 1560 x 700 x 850               | ---  | 4 GN                         | ---                        | 175W                               | 336W  |                             |
| SSCFA6                     | 2310 x 700 x 850               | ---  | 6 GN                         | ---                        | 339W                               | 696W  |                             |
| SSCFF4                     | 1560 x 700 x 850               | 0°C/+6°C   | 4 GN                         | 2                          | 570W                               | 696W  |                             |
| SSCFF6                     | 2310 x 700 x 850               | 0°C/+6°C   | 6 GN                         | 3                          | 476W                               | 1004W   |                             |

### 03.PLACA FRÍA · COLD PLATE · PLAQUE FROIDE

#### Placa Fría · Cold Plate · Plaque froide

- |  |   |  |
|--|---|--|
| · Exterior e interior en acero inox AISI 304.            | · AISI 304 Stainless Steel exterior and interior. | · Extérieur et intérieur en acier inox AISI 304.               |
| · Uniones con aristas curvas para facilitar la limpieza. | · Rounded interior corner for easy cleaning.      | · Jonctions avec arêtes arrondies pour faciliter le nettoyage. |
| · Mayor precisión en el control de la temperatura.       | · Higher precision in temperature control.        | · Précision supérieure dans le contrôle de la température.     |
| · Temperatura: -4°C/+4°C                                 | · Temperature: -4°C/+4°C                          | · Température: -4°C/+4°C                                       |
| · Clase Climática: 4 / 38°C                              | · Climatic Class: 4 / 38°C                        | · Climatique Classe: 4 / 38°C                                  |
| · Tensión/Frecuencia: 230V/1ph/50Hz                      | · Electrical Data: 230V/1ph/50Hz                  | · Données électriques: 230V/1ph/50Hz                           |



SSPFA6



SSPFA3



SSPFA4



SSPFA6



SSPFF4



SSPFF6

| MODEL<br>MODELO<br>MODÈLES | MEASURES<br>MEDIDAS<br>MESURES | COLD STORE<br>RESERVA REF (°C)<br>RESERVE FROIDE | TANK<br>CUBETAS<br>RÉSERVOIR | DOORS<br>PUERTAS<br>PORTES | POWER<br>POTENCIA (W)<br>PUISSANCE | COOLING CAPACITY<br>POTENCIA FRIG<br>CAPACITÉ DE REFR | PRICE<br>PRECIO (€)<br>PRIX |
|----------------------------|--------------------------------|--|------------------------------|----------------------------|------------------------------------|---|-----------------------------|
| SSPFA3                     | 1240 x 700 x 850               | ---  | 3 GN                         | ---                        | 151W                               | 223W  |                             |
| SSPFA4                     | 1560 x 700 x 850               | ---  | 4 GN                         | ---                        | 151W                               | 223W  |                             |
| SSPFA6                     | 2310 x 700 x 850               | ---  | 6 GN                         | ---                        | 314W                               | 570W  |                             |
| SSPFF4                     | 1560 x 700 x 850               | 0°C/+6°C   | 4 GN                         | 2                          | 339W                               | 570W  |                             |
| SSPFF6                     | 2310 x 700 x 850               | 0°C/+6°C   | 6 GN                         | 3                          | 440W                               | 820W  |                             |

04.VITRINA · DISPLAY CASE · VITRINE

**Vitrina Cuba Fría · Case Cold Tank · Vitrine Cuve Froide**

- |  |   |  |
|--|---|--|
| <ul style="list-style-type: none"> <li>· Exterior e interior en acero inox AISI 304</li> <li>· Funcionamiento con grupo frigorífico único, con dos circuitos independientes que permiten desconectar una de las zonas</li> <li>· Puertas correderas por un lado del servicio y puertas abatibles en el lado del cliente</li> <li>· Bandeja evaporativa acero inoxidable</li> <li>· Temp Cuba Fría: +2°C/+10°C</li> <li>· Temp Vitrina: +4°C/+12°C</li> <li>· Clase Climática: 4 / 38°C</li> <li>· Tensión/Frecuencia: 230V/1ph/50Hz</li> </ul> | <ul style="list-style-type: none"> <li>· Exterior and interior in AISI 304 stainless steel</li> <li>· Operates with a single refrigeration unit, with two independent circuits that allow one of the areas to be disconnected</li> <li>· Sliding doors on the service side and hinged doors on the customer side</li> <li>· Stainless steel evaporative pan</li> <li>· Temp Cold Tank: +2°C/+10°C</li> <li>· Temp Case: +4°C/+12°C</li> <li>· Climatic Class: 4 / 38°C</li> <li>· Electrical Data: 230V/1ph/50Hz</li> </ul> | <ul style="list-style-type: none"> <li>· Extérieur et intérieur en acier inoxydable AISI 304</li> <li>· Fonctionnement avec un seul groupe frigorifique, avec deux circuits indépendants permettant de déconnecter l'une des zones</li> <li>· Portes coulissantes du côté service et portes battantes du côté client</li> <li>· Bac d'évaporation en acier inoxydable</li> <li>· Temp Cuve Froid: +2°C/+10°C</li> <li>· Temp Vitrine: +4°C/+12°C</li> <li>· Climatique Classe: 4 / 38°C</li> <li>· Données électriques: 230V/1ph/50Hz</li> </ul> |
|--|---|--|



SSCFAV6




SSCFAV4



SSCFAV6



SSCFFV4



SSCFFV6

| MODEL<br>MODELO<br>MODÈLES | MEASURES<br>MEDIDAS<br>MESURES | COLD STORE<br>RESERVA REF (°C)<br>RESERVE FROIDE | TANK<br>CUBETAS<br>RÉSERVOIR | DOORS<br>PUERTAS<br>PORTES | POWER<br>POTENCIA (W)<br>PUISSANCE | COOLING CAPACITY<br>POTENCIA FRIG<br>CAPACITÉ DE REFRO | PRICE<br>PRECIO (€)<br>PRIX |
|----------------------------|--------------------------------|--|------------------------------|----------------------------|------------------------------------|--|-----------------------------|
| SSCFAV4                    | 1560 x 700 x 1850              | ---  | 4 GN                         | ---                        | 476W                               | 1004W  |                             |
| SSCFAV6                    | 2310 x 700 x 1850              | ---  | 6 GN                         | ---                        | 716W                               | 1598W  |                             |
| SSCFFV4                    | 1560 x 700 x 1850              | 0°C/+6°C   | 4 GN                         | 2                          | 531W                               | 1164W  |                             |
| SSCFFV6                    | 2310 x 700 x 1850              | 0°C/+6°C   | 6 GN                         | 3                          | 771W                               | 1598W  |                             |

ACCES TYPE: Sliding Door · Hinged Door · TIPO DE ACCESO: Corredera · Abatible · TYPE D'ACCÈS: Coulissant · Battant

04.VITRINA · DISPLAY CASE · VITRINE

**Vitrina Placa Fría · Display Case Cold Plate · Vitrine Plaque Froide**

- |   |  |   |
|---|--|---|
| <ul style="list-style-type: none"> <li>· Exterior e interior en acero inox AISI 304</li> <li>· Funcionamiento con grupo frigorífico único, con dos circuitos independientes que permiten desconectar una de las zonas</li> <li>· Puertas correderas por un lado del servicio y puertas abatibles en el lado del cliente</li> <li>· Bandeja evaporativa acero inoxidable</li> <li>· Temp Cuba Fría: -4°C/+4°C</li> <li>· Temp Vitrina: +4°C/+12°C</li> <li>· Clase Climática: 4 / 38°C</li> <li>· Tensión/Frecuencia: 230V/1ph/50Hz</li> </ul> | <ul style="list-style-type: none"> <li>· Exterior and interior in AISI 304 stainless steel</li> <li>· Operates with a single refrigeration unit, with two independent circuits that allow one of the areas to be disconnected</li> <li>· Sliding doors on the service side and hinged doors on the customer side</li> <li>· Stainless steel evaporative pan</li> <li>· Temp Cold Tank: -4°C/+4°C</li> <li>· Temp Case: +4°C/+12°C</li> <li>· Climatic Class: 4 / 38°C</li> <li>· Electrical Data: 230V/1ph/50Hz</li> </ul> | <ul style="list-style-type: none"> <li>· Extérieur et intérieur en acier inoxydable AISI 304</li> <li>· Fonctionnement avec un seul groupe frigorifique, avec deux circuits indépendants permettant de déconnecter l'une des zones</li> <li>· Portes coulissantes du côté service et portes battantes du côté client</li> <li>· Bac d'évaporation en acier inoxydable</li> <li>· Temp Cuve Froid: -4°C/+4°C</li> <li>· Temp Vitrine: +4°C/+12°C</li> <li>· Climatique Classe: 4 / 38°C</li> <li>· Données électriques: 230V/1ph/50Hz</li> </ul> |
|---|--|---|



SSPFFV4

Estante de metacrilato opcional  
Shelf methacrylate optional  
Dispositif de métallisation Optionnel

Funcionamiento con grupo frigorífico único, con dos circuitos independientes que permiten desconectar una de las zonas.  
Functions with a single refrigeration unit with two separate circuits, so that one area may be switched.  
Fonctionnement avec un seul groupe frigorifique, avec deux circuits indépendants qui permettent de désactiver



SSPFAV4



SSPFAV6



SSPFFV4



SSPFFV6

| MODEL<br>MODELO<br>MODÈLES | MEASURES<br>MEDIDAS<br>MESURES | COLD STORE<br>RESERVA REF (°C)<br>RESERVE FROIDE | TANK<br>CUBETAS<br>RÉSERVOIR | DOORS<br>PUERTAS<br>PORTES | POWER<br>POTENCIA (W)<br>PUISSANCE | COOLING CAPACITY<br>POTENCIA FRIG<br>CAPACITÉ DE REFRO | PRICE<br>PRECIO (€)<br>PRIX |
|----------------------------|--------------------------------|--|------------------------------|----------------------------|------------------------------------|--|-----------------------------|
| SSPFAV4                    | 1560 x 700 x 1850              | ---  | 4 GN                         | ---                        | 161W                               | 274W   |                             |
| SSPFAV6                    | 2310 x 700 x 1850              | ---  | 6 GN                         | ---                        | 314W                               | 570W   |                             |
| SSPFFV4                    | 1560 x 700 x 1850              | 0°C/+6°C   | 4 GN                         | 2                          | 339W                               | 570W   |                             |
| SSPFFV6                    | 2310 x 700 x 1850              | 0°C/+6°C   | 6 GN                         | 3                          | 476W                               | 820W   |                             |

ACCES TYPE: Sliding Door · Hinged Door · TIPO DE ACCESO: Corredera · Abatible · TYPE D'ACCÈS: Coulissant · Battant



04.VITRINA · DISPLAY CASE · VITRINE

**Vitrina Refrigeración 3 Niveles · 3 Levels Case Cold Tank · Vitrine Refrigeration 3 Niveaux**

- |  |   |  |
|--|---|--|
| · Exterior e interior en acero inox AISI 304   | · Exterior and interior in AISI 304 stainless steel                       | · Extérieur et intérieur en acier inoxydable AISI 304                    |
| · Puertas correderas por un lado del servicio y puertas abatibles en el lado del cliente | · Sliding doors on the service side and hinged doors on the customer side | · Portes coulissantes du côté service et portes battantes du côté client |
| · Bandeja evaporativa acero inoxidable   | · Stainless steel evaporative pan   | · Bac d'évaporation en acier inoxydable                                  |
| · Tensión/Frecuencia: 230V/1ph/50Hz  | · Electrical Data: 230V/1ph/50Hz  | · Données électriques: 230V/1ph/50Hz                                     |



SSVSFCG4



SSVSFCG4      SSVSFCG6      SSVFCG4      SSVFCG6

| MODEL<br>MODELO<br>MODÈLES | MEASURES<br>MEDIDAS<br>MESURES | TEMPERATURE<br>TEMPERATURA (°C)<br>TEMPERATURE | CLIMATIC CLASS<br>CLASE CLIMÁTICA<br>CLASSE CLIMATIQUE | POWER<br>POTENCIA (W)<br>PUISSANCE | COOLING CAPACITY<br>POTENCIA FRIG<br>CAPACITÉ DE REFRO | PRICE<br>PRECIO (€)<br>PRIX |
|----------------------------|--------------------------------|--|--|------------------------------------|--|-----------------------------|
| SSVSFCG4                   | 1450 x 700 x 1260              | +4°C/+12°C                                     | 4 / 38°C   | 476W                               | 1004W  |                             |
| SSVSFCG6                   | 2200 x 700 x 1260              | +4°C/+12°C                                     | 4 / 38°C   | 716W                               | 1598W  |                             |
| SSVFCG4                    | 1450 x 700 x 1260              | +4°C/+12°C                                     | 4 / 38°C   | 476W                               | 1004W  |                             |
| SSVFCG6                    | 2200 x 700 x 1260              | +4°C/+12°C                                     | 4 / 38°C   | 716W                               | 1598W  |                             |

ACCES TYPE: Sliding Door · Hinged Door · TIPO DE ACCESO: Corredera · Abatible · TYPE D'ACCÈS: Coulissant · Battant

04.VITRINA · DISPLAY CASE · VITRINE

**Vitrina Refr Abierta 3 Niveles · 3 Levels Open Case Cold Tank · Vitrine Refr Ouverte 3 Niveaux**

- |  |   |  |
|--|---|--|
| · Exterior e interior en acero inox AISI 304                         | · Exterior and interior in AISI 304 stainless steel   | · Extérieur et intérieur en acier inoxydable AISI 304                |
| · Vitrina abierta con cortina nocturna y puertas correderas traseras | · Open case with night curtain and rear sliding doors | · Vitrine ouverte avec rideau de nuit et portes coulissantes arrière |
| · Bandeja evaporativa acero inoxidable                               | · Stainless steel evaporative pan                     | · Bac d'évaporation en acier inoxydable                              |
| · Tensión/Frecuencia: 230V/1ph/50Hz                                  | · Electrical Data: 230V/1ph/50Hz                      | · Données électriques: 230V/1ph/50Hz                                 |



SSPFAVA4

Tiempo servicio 2h  
Service time 2h  
Temps de service 2h



SSPFAVA3      SSPFAVA4      SSVASF3      SSVASF4

| MODEL<br>MODELO<br>MODÈLES | MEASURES<br>MEDIDAS<br>MESURES | TEMPERATURE<br>TEMPERATURA (°C)<br>TEMPERATURE | CLIMATIC CLASS<br>CLASE CLIMÁTICA<br>CLASSE CLIMATIQUE | POWER<br>POTENCIA (W)<br>PUISSANCE | COOLING CAPACITY<br>POTENCIA FRIG<br>CAPACITÉ DE REFRO | PRICE<br>PRECIO (€)<br>PRIX |
|----------------------------|--------------------------------|--|--|------------------------------------|--|-----------------------------|
| SSPFAVA3                   | 1240 x 700 x 2110              | +4°C/+12°C                                     | 4 / 38°C   | 1249W                              | 2608 W   |                             |
| SSPFAVA4                   | 1560 x 700 x 1850              | +4°C/+12°C                                     | 4 / 38°C   | 1478W                              | 2723W  |                             |
| SSVASF3                    | 1130 x 700 x 1260              | +4°C/+12°C                                     | 4 / 38°C   | 1077W                              | 2200W  |                             |
| SSVASF4                    | 1450 x 700 x 1260              | +4°C/+12°C                                     | 4 / 38°C   | 1306W                              | 2315W  |                             |

ACCES TYPE: Sliding Door · Opened · TIPO DE ACCESO: Corredera · Abierta\* · TYPE D'ACCÈS: Coulissant · Ouverte\*

\*Con cortina nocturna · With night curtain · Rideau de nuit

## 05.MESAS CALIENTES · HOT TABLES · TABLES CHAUDES

### Mesas Calientes · Hot Tables · Tables Chaudes

- |   |   |   |
|---|---|---|
| <ul style="list-style-type: none"> <li>· Exterior e interior en acero inox AISI 304</li> <li>· Mayor precisión en el control de la temperatura</li> <li>· La reserva inferior caliente se equipa con un sistema de aire forzado</li> <li>· Temperatura: +30°C/+90°C</li> <li>· Clase Climática: 4 / 38°C</li> </ul> | <ul style="list-style-type: none"> <li>· Exterior and interior in AISI 304 stainless steel</li> <li>· Higher precision in temperature control.</li> <li>· The lower heated storage is equipped with a forced-air system.</li> <li>· Temperature: +30°C/+90°C</li> <li>· Climatic Class: 4 / 38°C</li> </ul> | <ul style="list-style-type: none"> <li>· Extérieur et intérieur en acier inoxydable AISI 304</li> <li>· Précision supérieure dans le contrôle de la température</li> <li>· La réserve inférieure chaude est équipée d'un système à air forcé.</li> <li>· Température: +30°C/+90°C</li> <li>· Classe Climatique: 4 / 38°C</li> </ul> |
|---|---|---|



SSNEC6



SSNEC3



SSNEC4



SSNEC6

| MODEL<br>MODELO<br>MODÈLES | MEASURES<br>MEDIDAS<br>MESURES | ELECTRICAL DATA<br>TENSIÓN - FRECUENCIA<br>TENSION - FRÉQUENCE | STORE<br>RESERVA<br>RESERVE | DOORS<br>PUERTAS<br>PORTES | POWER<br>POTENCIA (W)<br>PUISSANCE | PRICE<br>PRECIO (€)<br>PRIX |
|----------------------------|--------------------------------|--|-----------------------------|----------------------------|------------------------------------|-----------------------------|
| SSNEC3                     | 1240 x 700 x 850               | 230V/ 1ph/ 50Hz*   | +30°C/+90°C                 | 2                          | 1020                               |                             |
| SSNEC4                     | 1560 x 700 x 850               | 230V/ 1ph/ 50Hz*   | +30°C/+90°C                 | 2                          | 1020                               |                             |
| SSNEC6                     | 2310 x 700 x 850               | 230V/ 1ph/ 50Hz*   | +30°C/+90°C                 | 2                          | 1020                               |                             |

\*Infrarrojos >3000W → 400V/3ph/50Hz · \*Infrared >3000W → 400V/3ph/50Hz · \*Infrarouge >3000W → 400V/3ph/50Hz

## 06.ELEMENTOS NEUTROS · NEUTRAL UNITS · UNITÉS NEUTRES

### Self Neutro · Neutral · Neutre

- |   |   |   |
|---|---|---|
| <ul style="list-style-type: none"> <li>· Exterior e interior en acero inox AISI 304</li> <li>· Disponible abierto y con reserva neutra</li> </ul> | <ul style="list-style-type: none"> <li>· Exterior and interior in AISI 304 stainless steel</li> <li>· Available open and with neutral storage.</li> </ul> | <ul style="list-style-type: none"> <li>· Extérieur et intérieur en acier inoxydable AISI 304</li> <li>· Disponible ouvert et avec réserve neutre</li> </ul> |
|---|---|---|



SSNEN6



SSNEA2



SSNEA3



SSNEA4



SSNEA6



SSNEN3



SSNEN4



SSNEN6

| MODEL<br>MODELO<br>MODÈLES | MEASURES<br>MEDIDAS<br>MESURES | DOORS<br>PUERTAS<br>PORTES | PRICE<br>PRECIO (€)<br>PRIX |
|----------------------------|--------------------------------|----------------------------|-----------------------------|
| SSNEA2                     | 910 x 700 x 850                | ---                        |                             |
| SSNEA3                     | 1240 x 700 x 850               | ---                        |                             |
| SSNEA4                     | 1560 x 700 x 850               | ---                        |                             |
| SSNEA6                     | 2310 x 700 x 850               | ---                        |                             |
| SSNEN3                     | 1240 x 700 x 850               | 2                          |                             |
| SSNEN4                     | 1560 x 700 x 850               | 2                          |                             |
| SSNEN6                     | 2310 x 700 x 850               | 2                          |                             |



06.ELEMENTOS NEUTROS · NEUTRAL UNITS · UNITÉS NEUTRES

**Self Angular · Angular Self · Auto Angulaire**

- |   |  |  |
|---|--|--|
| · Exterior e interior en acero inox<br>AISI 304 | · Exterior and interior in<br>AISI 304 stainless steel | · Extérieur et intérieur en acier inoxydable<br>AISI 304 |
| · Estante interior regulable en altura          | · Height-adjustable shelf.                             | · Étagère intérieure réglable en hauteur.                |



**SSAA90**  
1002 x 1002 x 850 mm



**SSAC90**  
1002 x 1002 x 850 mm



**SSAA45**  
984 x 663 x 850 mm



**SSAC45**  
984 x 663 x 850 mm

06.ELEMENTOS NEUTROS · NEUTRAL UNITS · UNITÉS NEUTRES

**Self Caja · Box Self · Boîte Self**

- |   |  |  |
|---|--|--|
| · Exterior e interior en acero inox<br>AISI 304 | · Exterior and interior in<br>AISI 304 stainless steel | · Extérieur et intérieur en acier inoxydable<br>AISI 304 |
|---|--|--|



**SSCD**  
1240 x 700 x 850 mm



**SSCI**  
1240 x 700 x 850 mm



**SSNEA4**  
Con correbandejas  
With tray slider  
Aves glissière de plateau

06.ELEMENTOS NEUTROS · NEUTRAL UNITS · UNITÉS NEUTRES

**Dispensadores Platos · Plate Dispenser · Distributeur D'assiettes**

- |   |  |  |
|---|--|--|
| · Exterior e interior en acero inox<br>AISI 304 | · Exterior and interior in<br>AISI 304 stainless steel | · Extérieur et intérieur en acier inoxydable<br>AISI 304 |
|---|--|--|



**SSDPNA2**  
910 x 700 x 850 mm



**SSDPC2**  
910 x 700 x 850 mm

06.ELEMENTOS NEUTROS · NEUTRAL UNITS · UNITÉS NEUTRES

**Adaptador Carros · Dispenser Trolley Adapter · Adaptateur Pour Chariot**

- |   |  |  |
|---|--|--|
| · Exterior e interior en acero inox<br>AISI 304 | · Exterior and interior in<br>AISI 304 stainless steel | · Extérieur et intérieur en acier inoxydable<br>AISI 304 |
|---|--|--|



**SSABA 1**  
910 x 700 x 850 mm



**SSABA 3**  
1240 x 700 x 850 mm



**SSABA 4**  
1560 x 700 x 850 mm



**SSDPNA2**



## COMPOSICIÓN CONJUNTO PANTALLAS Composition Set Screens · Jeux d'écrans de Composition

Dependiendo de las necesidades se pueden hacer las siguientes combinaciones para la composición de un conjunto completo:

Depending on the requirements, these can be made the following combinations for the composition of a complete set:

En fonction des besoins, il est possible de procéder aux combinaisons suivantes pour composer un ensemble complet:

### Estructura Estandar 1 Altura · Standard Structure 1 Height · Structure standard 1 Hauteur



(A)

- A.**  
**\*Soporte 1 altura**  
- Soporte 1 altura: EEECU1  
- Pantalla ciega: EEPCU  
- Vidrio superior: EEVSU

- A.**  
**\*One height support**  
- Single height support: EEECU1  
- Screen: EEPCU  
- Glass top: EEVSU

- A.**  
**\*Support à hauteur unique**  
- Support à hauteur unique : EEECU1  
- Écran: EEPCU  
- Plateau en verre: EEVSU



(B)

- B.**  
**\*Soporte 1 altura**  
- Soporte 1 altura: EEECU1  
- Pantalla ciega: EEPCU  
- Juego de tabicas: EEVSTU750

- B.**  
**\*One height support**  
- Single height support: EEECU1  
- Screen: EEPCU  
- Dividers: EEVSTU750

- B.**  
**\*Support à hauteur unique**  
- Support à hauteur unique : EEECU1  
- Écran: EEPCU  
- Cloisons: EEVSTU750




(C)

- C.**  
**\*Soporte 1 altura**  
- Soporte 1 altura: EEECU1  
- Pantalla (ciega, iluminación, infrarrojos, iluminación+infrarrojos)  
- Vidrio superior: EEVSU  
- Vidrio frontal: EEVFU

- C.**  
**\*One height support**  
- Single height support: EEECU1  
- Screen (lighting+ infrared)  
- Glass top: EEVSU  
- Front glass: EEVFU

- C.**  
**\*Support à une hauteur**  
- Support à hauteur unique: EEECU1  
- Écran (éclairage+ infrarouge)  
- Plateau en verre: EEVSU  
- Verre avant: EEVFU

### Estructura Estandar 2 Alturas · Standard Structure 2 Height · Structure standard 2 Hauteur

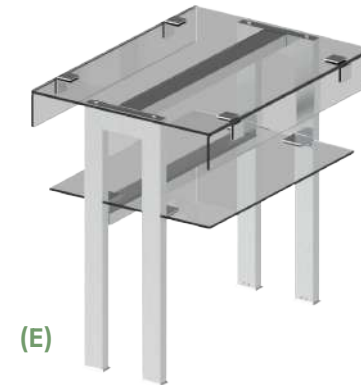


(D)

- D.**  
**\* Soporte 2 alturas**  
- Soporte 2 altura: EEECU2  
- Pantalla (2un) (ciega, iluminación, infrarrojos, iluminación+infrarrojos)  
- Vidrio superior: EEVSU  
- Estante cristal: EEVEU

- D.**  
**\*Double height support**  
- Double height support: EEECU2  
- Screen (2units) (lighting + infrared)  
- Glass top: EEVSU  
- Glass shelf: EEVEU

- D.**  
**\* Support à double hauteur**  
- Support à double hauteur: EEECU2  
- Écran (2 unités) (éclairage + infrarouge)  
- Plateau en verre: EEVSU  
- Tablette en verre : EEVEU



(E)

- E.**  
**\* Soporte 2 alturas**  
- Soporte 2 altura: EEECU2  
- Pantalla (2un) (ciega, iluminación, infrarrojos, iluminación+infrarrojos)  
- Vidrio superior: EEVSU  
- Estante cristal: EEVEU  
- Juego de tabicas: EEVSTU750

- E.**  
**\*Double height support**  
- Double height support: EEECU2  
- Screen (2units) (lighting + infrared)  
- Glass top: EEVSU  
- Glass shelf: EEVEU  
- Dividers: EEVSTU750

- E.**  
**\* Support à double hauteur**  
- Support à double hauteur: EEECU2  
- Écran (2 unités) (éclairage + infrarouge)  
- Plateau en verre: EEVSU  
- Tablette en verre : EEVEU  
- Cloisons: EEVSTU750



(F)

- F.**  
**\* Soporte 2 alturas + vidrio frontal**  
- Soporte 2 altura: EEECU2  
- Pantalla (2un) (ciega, iluminación, infrarrojos, iluminación+infrarrojos)  
- Vidrio superior: EEVSU  
- Estante cristal: EEVEU  
- Vidrio frontal: EEVFU

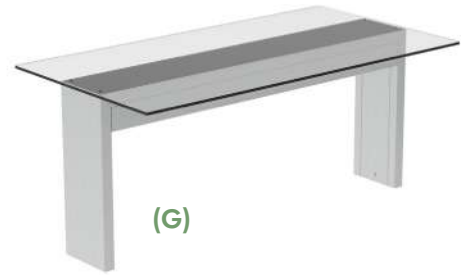
- F.**  
**\* Double height and front glass**  
- Double height support: EEECU2  
- Screen (2units) (lighting and infrared)  
- Top Glass: EEVSU  
- Glass shelf: EEVEU  
- Front glass: EEVFU

- F.**  
**\* Double hauteur et verre frontal**  
- Support double hauteur: EEECU2  
- Écran (2 unités) (éclairage et Infrarouge) - Verre supérieur: EEVSU  
- Tablette en verre: EEVEU  
- Verre avant: EEVFU



COMPOSICIÓN CONJUNTO PANTALLAS  
Composition Set Screens · Jeux d'écrans de Composition

Estructura Sólida · Solid Structure · Structure solide



**G.**  
**\* Pantalla Sólida**  
- Con vidrio superior EEVSU  
- Con iluminación EEVBIU

**G.**  
**\*Solid Display**  
- EEVSU Top glass  
- EEVBIU Lighting


**G.**  
**\* Écran solide**  
- Avec verre supérieur EEVSU  
- Avec éclairage EEVBIU



**H.**  
**\* Estructura Sólida Inclinada**  
- Con infrarrojos EEVIBIRLU,  
- Con vidrio superior EEVSU

**H.**  
**\* Solid Inclined Structure**  
- EEVIBIRLU, infrared  
- EEVSU top glass

**H.**  
**\* Structure solide inclinée**  
- Avec infrarouge EEVIBIRLU,  
- Avec verre supérieur EEVSU



**I.**  
**\*Estructura sólida con vidrio superior y tabicas**  
- Con infrarrojos EEVIBIRU  
- Con vidrio superior EEVSU  
- Con tabicas EEVTU

**I.**  
**\*Solid structure with top glass and dividers**  
- EEVIBIRU infrared  
- EEVSU top glass  
- EEVTU dividers

**I.**  
**\* Structure solid avec vitres et cloisons supérieures**  
- Avec infrarouge EEVIBIRU  
- Avec verre supérieur EEVSU  
- Avec cloisons EEVTU




**J.**  
**\* Estructura sólida con vidrio frontal**  
- Con infrarrojos EEVIBIRU  
- Con vidrio superior EEVSU  
- Con tabicas EEVTU

**J.**  
**\*Solid structure with front glass**  
- EEVIBIRU infrared  
- EEVSU top glass  
- EEVTU dividers

**J.**  
**\* Structure solid avec vitre frontal**  
- Avec infrarouge EEVIBIRU  
- Avec verre supérieur EEVSU  
- Avec cloisons EEVTU

SOPORTES PARA PANTALLAS  
Screen Supports · Supports d'écran



| MODEL<br>MODELO<br>MODÈLES | PRICE<br>PRECIO (€)<br>PRIX | HEIGHT<br>ALTURA (mm)<br>HAUTEUR | MEASURES<br>MEDIDAS<br>MESURES |
|----------------------------|-----------------------------|----------------------------------|--------------------------------|
| EEECU1                     |                             | 1                                | 260 x 30 x 476                 |
| EEECU2                     |                             | 2                                | 260 x 30 x 766                 |

TIPO DE PANTALLAS  
Type of Screens · Type d'écrans

**(A)**  
PANTALLA ILUMINACIÓN  
LIGHTING SCREEN  
ÉCRAN D'ÉCLAIRAGE



**(A) PANTALLA ILUMINACIÓN**  
LIGHTING SCREEN · ÉCRAN D'ÉCLAIRAGE

| MODEL<br>MODELO<br>MODÈLES | PRICE<br>PRECIO (€)<br>PRIX | MEASURES<br>MEDIDAS<br>MESURES | Modules of:<br>MODULOS DE<br>modules de: |
|----------------------------|-----------------------------|--------------------------------|--|
| EEKIU750                   |                             | 710 x 74 x 36                  | 2GN                                      |
| EEKIU1125                  |                             | 1030 x 74 x 36                 | 3GN                                      |
| EEKIU1500                  |                             | 1350 x 74 x 36                 | 4GN                                      |
| EEKIU2025                  |                             | 1675 x 74 x 36                 | 5GN                                      |

**(B)**  
PANTALLA INFRAROJOS  
INFRARED SCREEN  
ÉCRAN INFRAROUGE



**(B) PANTALLA INFRAROJOS**  
INFRARED SCREEN · ÉCRAN INFRAROUGE

| MODEL<br>MODELO<br>MODÈLES | PRICE<br>PRECIO (€)<br>PRIX | MEASURES<br>MEDIDAS<br>MESURES | POWER<br>POTENCIA<br>PUISSANCE | Modules of:<br>MODULOS DE<br>modules de: |
|----------------------------|-----------------------------|--------------------------------|--------------------------------|--|
| EEKIRU750                  |                             | 710 x 155 x 74                 | 500 W                          | 2GN                                      |
| EEKIRU1125                 |                             | 1030 x 155 x 74                | 1000 W                         | 3GN                                      |
| EEKIRU1500                 |                             | 1350 x 155 x 74                | 1500 W                         | 4GN                                      |
| EEKIRU2025                 |                             | 1675 x 155 x 74                | 2000 W                         | 5GN                                      |

**(C)**  
PANTALLA ILUMINACIÓN MÁS INFRAROJOS  
LIGHTING AND INFRARED SCREEN  
ÉCLAIRAGE ET ÉCRAN INFRAROUGE



**(C) PANTALLA ILUMINACIÓN MÁS INFRAROJOS**  
LIGHTING AND INFRARED SCREEN · ÉCLAIRAGE ET ÉCRAN INFRAROUGE

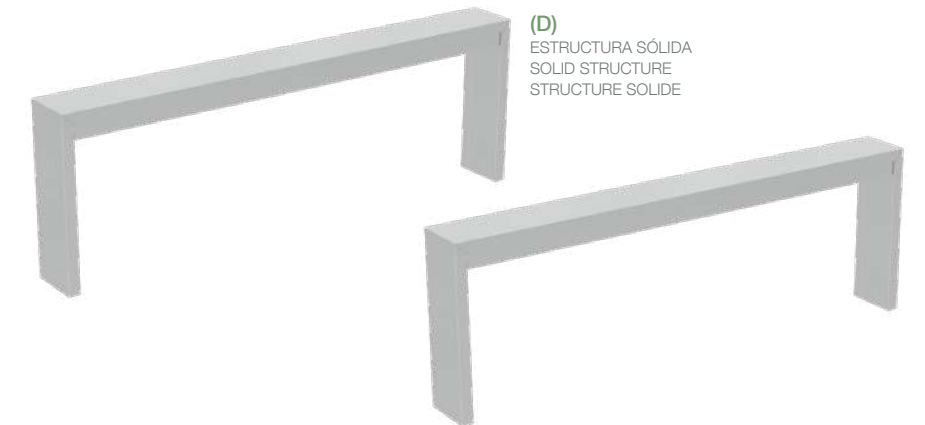
| MODEL<br>MODELO<br>MODÈLES | PRICE<br>PRECIO (€)<br>PRIX | MEASURES<br>MEDIDAS<br>MESURES | POWER<br>POTENCIA<br>PUISSANCE | Modules of:<br>MODULOS DE<br>modules de: |
|----------------------------|-----------------------------|--------------------------------|--------------------------------|--|
| EEKIRLU750                 |                             | 710 x 248 x 74                 | 500 W                          | 2GN                                      |
| EEKIRLU1125                |                             | 1030 x 248 x 74                | 1000 W                         | 3GN                                      |
| EEKIRLU1500                |                             | 1350 x 248 x 74                | 1500 W                         | 4GN                                      |
| EEKIRLU2025                |                             | 1675 x 248 x 74                | 2000 W                         | 5GN                                      |

**(D) ESTRUCTURA SÓLIDA**  
SOLID STRUCTURE · STRUCTURE SOLIDE

| ILUMINACIÓN<br>ÉCLAIRAGE | PRICE<br>PRECIO (€)<br>PRIX |
|--------------------------|-----------------------------|
| EEEBIU750                |                             |
| EEEBIU1125               |                             |
| EEEBIU1500               |                             |
| EEEBIU2025               |                             |

| INFRARED<br>INFRAROUGE | POWER<br>POTENCIA<br>PUISSANCE | PRICE<br>PRECIO (€)<br>PRIX |
|------------------------|--------------------------------|-----------------------------|
| EEEBIRU750             | 500 W                          |                             |
| EEEBIRU1125            | 1000 W                         |                             |
| EEEBIRU1500            | 1500 W                         |                             |
| EEEBIRU2025            | 2000 W                         |                             |


| ILUMINACIÓN + INFRARED<br>ÉCLAIRAGE + INFRAROUGE | POWER<br>POTENCIA<br>PUISSANCE | PRICE<br>PRECIO (€)<br>PRIX | MEASURES<br>MEDIDAS<br>MESURES | Modules of:<br>MODULOS DE<br>modules de: |
|--|--------------------------------|-----------------------------|--------------------------------|--|
| EEEBIRLU750                                      | 500 W                          |                             | 772 x 151 x 475                | 2GN                                      |
| EEEBIRLU1125                                     | 1000 W                         |                             | 1092 x 151 x 475               | 3GN                                      |
| EEEBIRLU1500                                     | 1500 W                         |                             | 1412 x 151 x 475               | 4GN                                      |
| EEEBIRLU2025                                     | 2000 W                         |                             | 1737 x 151 x 475               | 5GN                                      |



**(D)**  
ESTRUCTURA SÓLIDA  
SOLID STRUCTURE  
STRUCTURE SOLIDE

VIDRIOS  
Glass · Vitres


(A)  
VIDRIO SUPERIOR  
GLASS TOP  
VITRE SUPERIEUR



(A) VIDRIO SUPERIOR  
GLASS TOP · VITRE SUPERIEUR

| MODEL<br>MODELO<br>MODÈLES | PRICE<br>PRECIO (€)<br>PRIX | MEASURES<br>MEDIDAS<br>MESURES | Modules of:<br>MODULOS DE<br>modules de: |
|----------------------------|-----------------------------|--------------------------------|--|
| EEVSU750                   |                             | 790 x 590 x 8                  | 2GN                                      |
| EEVSU1125                  |                             | 1110 x 590 x 8                 | 3GN                                      |
| EEVSU1500                  |                             | 1430 x 590 x 8                 | 4GN                                      |
| EEVSU2025                  |                             | 1755 x 590 x 8                 | 5GN                                      |

(B)  
ESTANTE CRISTAL  
GLASS SHELF  
ÉTAGÈRE EN VERRE



(B) ESTANTE CRISTAL  
GLASS SHELF · ÉTAGÈRE EN VERRE

| MODEL<br>MODELO<br>MODÈLES | PRICE<br>PRECIO (€)<br>PRIX | MEASURES<br>MEDIDAS<br>MESURES | Modules of:<br>MODULOS DE<br>modules de: |
|----------------------------|-----------------------------|--------------------------------|--|
| EEVEU750                   |                             | 705 x 470 x 8                  | 2GN                                      |
| EEVEU1125                  |                             | 1025 x 470 x 8                 | 3GN                                      |
| EEVEU1500                  |                             | 1345 x 470 x 8                 | 4GN                                      |
| EEVEU2025                  |                             | 1670 x 470 x 8                 | 5GN                                      |

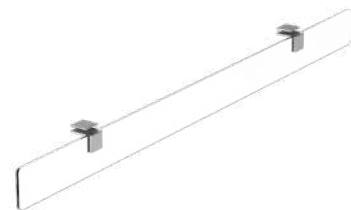
(C)  
VIDRIO FRONTAL  
FRONT GLASS  
VITRE FRONTALE



(C) VIDRIO FRONTAL  
FRONT GLASS · VITRE FRONTALE

| MODEL<br>MODELO<br>MODÈLES | PRICE<br>PRECIO (€)<br>PRIX | MEASURES<br>MEDIDAS<br>MESURES | Modules of:<br>MODULOS DE<br>modules de: |
|----------------------------|-----------------------------|--------------------------------|--|
| EEVFU750                   |                             | 790 x 460 x 8                  | 2GN                                      |
| EEVFU1125                  |                             | 1110 x 460 x 8                 | 3GN                                      |
| EEVFU1500                  |                             | 1430 x 460 x 8                 | 4GN                                      |
| EEVFU2025                  |                             | 1755 x 460 x 8                 | 5GN                                      |

(D)  
TÁBICAS  
TÁBICAS  
VITRE PARE-HALEINE



(D) TÁBICAS  
TÁBICAS · VITRE PARE-HALEINE

| MODEL<br>MODELO<br>MODÈLES | PRICE<br>PRECIO (€)<br>PRIX | MEASURES<br>MEDIDAS<br>MESURES |
|----------------------------|-----------------------------|--------------------------------|
| EEVSTU750                  |                             | 790 x 100 x 8                  |
| EEVSTU1125                 |                             | 1110 x 100 x 8                 |
| EEVSTU1500                 |                             | 1430 x 100 x 8                 |
| EEVSTU2025                 |                             | 1755 x 100 x 8                 |

GUÍA CORREBANDEJAS  
Linear Tray Guides · Rampes à plateaux

| MODEL<br>MODELO<br>MODÈLES | PRICE<br>PRECIO (€)<br>PRIX | MEASURES<br>MEDIDAS (mm)<br>MESURES |
|----------------------------|-----------------------------|-------------------------------------|
| CBSS2                      |                             | 750 x 390 x 100                     |
| CBSS3                      |                             | 1125 x 390 x 100                    |
| CBSS4                      |                             | 1500 x 390 x 100                    |
| CBSS6                      |                             | 2250 x 390 x 100                    |
| CBSS45                     |                             | 1110 x 390 x 100                    |
| CBSS90                     |                             | 2030 x 390 x 100                    |

ZÓCALOS  
Interior Bases · Bases Intérieures

| MODEL<br>MODELO<br>MODÈLES | PRICE<br>PRECIO (€)<br>PRIX | MEASURES<br>MEDIDAS (mm)<br>MESURES |
|----------------------------|-----------------------------|-------------------------------------|
| ZCSS2                      |                             | 750 x 130 x 45                      |
| ZCSS3                      |                             | 1125 x 130 x 45                     |
| ZCSS4                      |                             | 1500 x 130 x 45                     |
| ZCSS6                      |                             | 2250 x 130 x 45                     |
| ZCSSAA90T                  |                             | 610 x 130 x 45                      |

ZÓCALOS  
Interior Bases · Bases Intérieures

| MODEL<br>MODELO<br>MODÈLES | PRICE<br>PRECIO (€)<br>PRIX | MEASURES<br>MEDIDAS (mm)<br>MESURES |
|----------------------------|-----------------------------|-------------------------------------|
| ZCSSAC90                   |                             | 610 x 130 x 45                      |
| ZCSSAA45                   |                             | 830 x 130 x 45                      |
| ZCSSAC45                   |                             | 345 x 130 x 45                      |
| ZCSSCD                     |                             | 1145 x 130 x 150                    |
| ZCSSCI                     |                             | 1145 x 130 x 150                    |
| ZCLSS                      |                             | 645 x 130 x 150                     |

Guías lateral plato · Plate holder · Guías lateral plato / Plate holder

| MODEL<br>MODELO<br>MODÈLES | PRICE<br>PRECIO (€)<br>PRIX | MEASURES<br>MEDIDAS (mm)<br>MESURES |
|----------------------------|-----------------------------|-------------------------------------|
| SSKSLP                     |                             | 560 x 395 x 2260                    |



KIT RUEDAS  
Caster Kit · Kit roulettes

| MODEL<br>MODELO<br>MODÈLES | PRICE<br>PRECIO (€)<br>PRIX | UNITS<br>UNIDADES<br>UNITÉS |
|----------------------------|-----------------------------|-----------------------------|
| KR4SS                      |                             | 4                           |
| KR6SS                      |                             | 6                           |

DECORACIÓN PLASTIFICADA  
Plastified Decoration · Décoration plastifiée



|  |  |  |   |   |   |
|--|--|--|---|---|---|
| <b>RAL 2003</b><br>Naranja<br>Orange<br>Orange | <b>RAL 1018</b><br>Amarillo<br>Yellow<br>Jaune | <b>RAL 3003</b><br>Granate<br>Maroon<br>Marron | <b>RAL 5017</b><br>Azul oscuro<br>Dark blue<br>Bleu foncé | <b>RAL 6002</b><br>Verde oscuro<br>Dark green<br>Vert foncé | <b>RAL 9016</b><br>Blanco<br>White<br>Blanc |
|--|--|--|---|---|---|

| MODEL<br>MODELO<br>MODÈLES | MEASURES<br>MEDIDAS (mm)<br>MESURES         |
|----------------------------|---|
| DPSS2                      | 750 mm                                      |
| DPSS3                      | 1125mm                                      |
| DPSS4                      | 1500 mm                                     |
| DPSS6                      | 2250 mm                                     |
| DPSSAA90                   | Ángulo abierto/Open Angle/ Angle ouvert 90° |
| DPSSAA45                   | Ángulo abierto/Open Angle/ Angle ouvert 45° |
| DPSSAC90                   | Ángulo abierto/Open Angle/ Angle ouvert 90° |
| DPSSAC45                   | Ángulo abierto/Open Angle/ Angle ouvert 45° |

Precio sin incremento · Price No increase · Prix Sans Augmentation



01.Neutra

Neutral

Neutre

02.Refrigerada

Refrigerated

Réfrigérée

*Bar Station*  
**Bar  
Station**  
*Bar Station*




# Bar Station



## 01. BAR STATION · BAR STATION · BAR STATION

**Neutra · Neutral · Neutre**


- |  |   |   |
|--|---|---|
| · Acero Inox AISI 304  | · AISI 304 Stainless Steel  | · Acier inox AISI 304   |
| · Tipo de Aislamiento: Poliuretano con densidad 40kg/m3, libre CFCs, cero ODP y bajo GWP | · Insulation: Polyurethane with high density 40kg/m3, CFCs free, zero ODP and low GWP | · Type d'isolant: Polyuréthane d'une densité de 40kg/m3, sans CFC, zéro ODP et faible GWP |
| · Cuba para hielo inyectada  | · Ice Tank injected   | · Cuve à glaçons Injectée   |




BST1600N



BST1200N



BST1600N



BST2000N

| MODEL<br>MODELOS | OVERALL MEASURES<br>MEDIDAS EXT<br>DIMENSIONS EXTERIEURES | NET WEIGHT (kg)<br>PESO NETO<br>POIDS NET | CRATED DIMENSIONS (mm)<br>MEDIDAS PALETIZACIÓN<br>DIMENSIONS SUR PALETTE | CRATED VOLUME (l)<br>VOLUMEN BRUTO<br>VOLUME BRUT | CRATED WEIGHT (Kg)<br>PESO PALETIZACIÓN<br>POIDS AVEC PALETTE | PRICE<br>PRECIO (€)<br>PRIX |
|------------------|---|---|--|---|---|-----------------------------|
| BST1200N         | 1200 x 600 x 944  | 78  | 1320 x 720 x 1064  | 679   | 106   |                             |
| BST1600N         | 1600 x 600 x 944  | 93  | 1720 x 720 x 1064  | 906   | 122   |                             |
| BST2000N         | 2000 x 600 x 944  | 107                                       | 2120 x 720 x 1064  | 1132  | 139   |                             |

**OPCIONALES · OPTIONALS · OPTIONS:**

- Ruedas · Wheels · Roulettes
- Mesa neutra · Neutral table · Table neutre:
- Consultar · Consult · Nous consulter
- Mesa refrigerada · Refrigerated table · Table réfrigérée:

- Cubetas 1/9 · Trays 1/9 · Plateaux 1/9
- Encimera · Countertop · Plan de travail 1200:
- Encimera · Countertop · Plan de travail 1600/2000:

- Doble carril de botellas · Double rail for bottles · Double porte bouteilles
- Encimera · Countertop · Plan de travail 1200:
- Encimera · Countertop · Plan de travail 1600/2000:

## 02. BAR STATION · BAR STATION · BAR STATION

**Refrigerado · Refrigerated · Réfrigérée**

- |  |   |   |
|--|---|---|
| · Acero Inox AISI 304  | · AISI 304 Stainless Steel  | · Acier inox AISI 304   |
| · Tipo de Aislamiento: Poliuretano con densidad 40kg/m3, libre CFCs, cero ODP y bajo GWP | · Insulation: Polyurethane with high density 40kg/m3, CFCs free, zero ODP and low GWP | · Type d'isolant: Polyuréthane d'une densité de 40kg/m3, sans CFC, zéro ODP et faible GWP |
| · Cuba para hielo inyectada y refrigerada  | · Ice Tank injected and refrigerated  | · Cuve à glaçons Injectée et réfrigérée   |
| · Rango de temperatura 2°C / +8°C  | · Temperature range 2°C / +8°C  | · Plage de température 2 °C / +8 °C   |
| · Controlador táctil, IP65   | · Thermostat Touch-screen, IP65   | · Régulateur Tactile, IP65  |
| · Sistema de frío Monoblock  | · Refrigeration system Monoblock  | · Système de froid Monobloc   |
| · Desescarche: Parada de compresor   | · Defrost: Compressor Off   | · Décharge: Arrêt du compresseur  |
| · Sistema de condensación forzada  | · Condensation forced-air   | · Système de condensation forcée  |
| · Evaporación con aire forzado, evaporador tratado con epoxi de poliéster anticorrosión  | · Forced-air evaporator with anti corrosion epoxy coating                             | · Évaporation à air pulsé, évaporateur traité avec un polyester époxy anticorrosion       |
| · Bandeja con serpentín embutido   | · Pan with pressed serpentín  | · Bac avec bobine emboutie  |
| · Tensión Frecuencia 230V / 1ph / 50Hz   | · Electrical Data 230V / 1ph / 50Hz   | · Tension - Fréquence 230V / 1ph / 50Hz   |

❄️ **CONTENEDORES REFRIGERADOS: FRUTAS Y HIELOS SIEMPRE FRESCOS**  
REFRIGERATED CONTAINERS: FRUIT AND ICE ALWAYS FRESH  
CONTENEURS RÉFRIGÉRÉS : FRUITS ET GLACE TOUJOURS FRAIS

\*Cuidado con su uso para vasos  
\*Careful with its use for glasses  
\*Attention à l'utilisation pour les verres



BST1600R



BST2000R

| MODEL<br>MODELOS | OVERALL MEASURES<br>MEDIDAS EXT<br>DIMENSIONS EXTERIEURES | NET WEIGHT (kg)<br>PESO NETO<br>POIDS NET | CRATED DIMENSIONS (mm)<br>MEDIDAS PALETIZACIÓN<br>DIMENSIONS SUR PALETTE | CRATED VOLUME (l)<br>VOLUMEN BRUTO<br>VOLUME BRUT | CRATED WEIGHT (Kg)<br>PESO PALETIZACIÓN<br>POIDS AVEC PALETTE | PRICE<br>PRECIO (€)<br>PRIX |
|------------------|---|---|--|---|---|-----------------------------|
| BST1600R         | 1600 x 700 x 1059   | 205                                       | 1720 x 720 x 1179  | 1186  | 239   |                             |
| BST2000R         | 2000 x 700 x 1059   | 242                                       | 2120 x 720 x 1179  | 1482  | 278   |                             |

POTENCIA FRIGORÍFICA (W) · REFRIGERATION CAPACITY · PUISSANCE FRIGORIFIQUE: 370  
POTENCIA (W) · POWER · PUISSANCE: 209  
CONSUMO (KWH/24H) · ENERGY CONSUMPTION · CONSOMMATION: 1,61



- 01. Carro Caliente  
Hot Trolley  
Chariot Chaud
- 02. Carro Frío  
Cold Trolley  
Chariot Froid
- 03. Carro Mixto  
Hot & Cold Trolley  
Chariot Chauds et Froids
- 04. Dispensador de Plato  
Plate Dispenser  
Distributeur d'assiettes
- 05. Carros para Bandejas  
Trolley for Trays  
Chariots à Plateaux

*Hot & Cold Trolleys*  
**Carros**  
*Calientes y fríos*  
*Chariot Chaud  
et Froids*



## 01. CARRO CALIENTE · HOT TROLLEY · CHARIOT CHAUD

Con puerta de acero · With steel door · Avec porte en acier

- |   |                                       |   |
|---|---------------------------------------|---|
| · Temperatura (°C) +50°C a +80°C          | · Temperature (°C) +50°C a +80°C      | · Température (°C) +50°C a +80°C        |
| · Tensión Frecuencia 230V/50-60Hz         | · Electrical Data 230V/50-60Hz        | · Données Électriques 230V/50-60Hz      |
| · 1 puerta abatible apertura 270° / Ciega | · 1 hinged door, 270° opening / Blind | · 1 Ouverture à 270° Pleine             |
| · Separación entre bandejas de 57 mm      | · 57 mm separation between trays      | · Espacement entre les plateaux : 57 mm |



**Carro Caliente**  
5 GN 2/1  
Heated Banquet Trolley  
5 GN 2/1  
Chariot Chauffant Pour Banquets  
5 GN 2/1

**HT1021**



**Carro Caliente**  
11 GN 2/1  
Heated Banquet Trolley  
11 GN 2/1  
Chariot Chauffant Pour Banquets  
11 GN 2/1

**HT2021**



**Carro Caliente**  
11+11 GN 2/1  
Heated Banquet Trolley  
11+11 GN 2/1  
Chariot Chauffant Pour Banquets  
11+11 GN 2/1

**HT4021**



**HT4021**

## 02. CARRO FRÍO · COLD TROLLEY · CHARIOT FROID

Carro frío · Cold Trolley · Chariot Froid

- |                                    |                                   |  |
|------------------------------------|-----------------------------------|--|
| · Tensión Frecuencia 230V/50-60Hz  | · Electrical Data 230V/50-60Hz    | · Données Électriques 230V/50-60Hz     |
| · 1 Puerta abatible ciega          | · 1 fixed hinged door             | · 1 porte battante pleine              |
| · Separación entre bandejas: 71 mm | · Separation between trays: 71 mm | · Espacement entre les plateaux: 71 mm |



**Carro Frío**  
Cold Banquet Trolley  
Chariot Pour Banquets Froids

**CT2021**



**Carro Frío**  
15 GN 1/1  
Cold Banquet Trolley  
15 GN 1/1  
Chariot Pour Banquets Froids  
15 GN 1/1

**CT1511**



**Carro Frío**  
15 GN 2/1  
Cold Banquet Trolley  
15 GN 2/1  
Chariot Pour Banquets Froids  
15 GN 2/1

**CT1521**



**CT2021**

| MODEL<br>MODELO<br>MODÈLES | MEASURES<br>MEDIDAS<br>MESURES | CAPACITY<br>CAPACIDAD<br>CAPACITÉ | N° SHELVES / SLIDES<br>N° PARRILLAS J. GUÍAS<br>N° ÉTAGÈRES / GLISSIÈRES | POWER<br>POTENCIA (W)<br>PUISSANCE | PRICE<br>PRECIO (€)<br>PRIX |
|----------------------------|--------------------------------|-----------------------------------|--|------------------------------------|-----------------------------|
| HT1021                     | 827 x 910 x 1160               | 310 L                             | 5 GN 2/1   | 2000                               |                             |
| HT2021                     | 827 x 910 x 1816               | 550 L                             | 10 GN 2/1 / 20 GN 1/1  | 2000                               |                             |
| HT4021                     | 1417 x 910 x 1916              | 1300 L                            | 10+10 GN 2/1 / 20 + 20 GN 1/1  | 2000                               |                             |

| MODEL<br>MODELO<br>MODÈLES | MEASURES<br>MEDIDAS<br>MESURES | TEMPERATURE<br>TEMPERATURA (°C)<br>TEMPÉRATURE | CAPACITY<br>CAPACIDAD<br>CAPACITÉ | N° SHELVES / SLIDES<br>N° PARRILLAS J. GUÍAS<br>N° ÉTAGÈRES / GLISSIÈRES | POWER<br>POTENCIA (W)<br>PUISSANCE | PRICE<br>PRECIO (€)<br>PRIX |
|----------------------------|--------------------------------|--|-----------------------------------|--|------------------------------------|-----------------------------|
| CT2021                     | 910 x 850 x 1816               | -2°C a +8°C                                    | 500 L                             | 20GN 2/1   | 310                                |                             |
| CT1511                     | 570 x 880 x 1750               | 0°C a +10°C                                    | 225 L                             | 15 GN 1/1  | 230                                |                             |
| CT1521                     | 775 x 1000 x 1755              | 0°C a +10°C                                    | 440 L                             | 15 GN 2/1  | 250                                |                             |

01. CARRO CALIENTE · HOT TROLLEY · CHARIOT CHAUD

**Plato Nivel Constante · Plate Dispenser Heated · Distributeur D'assiettes Chauffantes**

- Tensión Frecuencia 230V/50-60Hz
- Separación entre bandejas: Diámetro de platos de 26 a 32
- Electrical Data 230V/50-60Hz
- Separation between trays: Plate diameter from 26 to 32
- Données Électriques 230V/50-60Hz
- Espacement entre les plateaux: Diamètre des plateaux de 26 a 32

04. DISPENSADOR DE PLATO · PLATE DISPENSER · DISTRIBUTEUR D'ASSIETTES

**Nivel Constante Encastrable · Encastrable · Encastrable**

- Capacidad de 40 Platos
- Separación entre bandejas: Diámetro de platos de 26 a 32
- Puertas: Un depósito
- Capacity for 40 plates
- Separation between trays: Plate diameter from 26 to 32
- Doors: A deposit
- Capacité de 40 plats
- Espacement entre les plateaux: Diamètre des plateaux de 26 a 32
- Portes : Un dépôt



Dispensador De Plato Nivel Continuo (40 Platos) Caliente  
Plate Dispenser Heated (40 Plate) Elec.  
Distributeur D'assiettes Chauffé (40 Assiettes) Elec

**HPT40**



Dispensador De Plato Nivel Continuo (80 Platos) Caliente  
Plate Dispenser Heated (80 Plate) Elec.  
Distributeur D'assiettes Chauffé (80 Assiettes) Elec

**HPT80**



Dispensador De Plato Nivel Continuo (40 Platos) Neutro  
Plate Dispenser Neutral (40 Plate) Elec.  
Distributeur D'assiettes Neutre (40 Assiettes) Elec

**NPT40**



Dispensador De Plato Nivel Continuo (80 Platos) Neutro  
Plate Dispenser Neutral (80 Plate) Elec.  
Distributeur D'assiettes Neutre (80 Assiettes) Elec

**NPT80**



**HPT80**



Dispensador Encastrable Platos Nivel Continuo (40 Platos) Caliente  
Plate Dispenser Encastrable Cart Heater (40 Plates)  
Distributeur D'assiettes Encastrable Chariot Chauffant (40 Assiettes)

**EHPT40**



Dispensador Encastrable Platos Nivel Continuo (40 Platos) Neutro  
Plate Dispenser Encastrable Cart Neutral (40 Plates)  
Distributeur D'assiettes Encastrable Chariot Neutre (40 Assiettes)

**ENPT40**



**ENPT40**

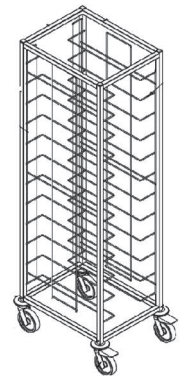
| MODEL<br>MODELOS | MEASURES<br>MEDIDAS<br>MESURES | TEMPERATURE<br>TEMPERATURA (°C)<br>TEMPERATURE | PLATE CAPACITY<br>CAP DE PLATOS<br>CAPACITÉ | DEPOSIT<br>DÉPÔT | N° SHELVES / SLIDES<br>N° PARRILLAS J. GUÍAS<br>N° ÉTAGÈRES / GLISSIÈRES | POWER<br>POTENCIA (W)<br>PUISSANCE | PRICE<br>PRECIO (€)<br>PRIX |
|------------------|--------------------------------|--|---|------------------|--|------------------------------------|-----------------------------|
| HPT40            | 440 x 440 x 850                | +30°C a +90°C                                  | 40 Platos                                   | 1                | ---  | 1500                               |                             |
| HPT80            | 440 x 780 x 850                | +30°C a +90°C                                  | 80 Platos (40+40)                           | 2                | ---  | 3000                               |                             |
| NPT40            | 440 x 440 x 851                | ---  | 40 Platos                                   | 1                | GN 2/1   | ---                                |                             |
| NPT80            | 440 x 780 x 851                | ---  | 80 Platos (40+40)                           | 2                | 15 GN 1/1  | ---                                |                             |

| MODEL<br>MODELOS | MEASURES<br>MEDIDAS<br>MESURES | TEMPERATURE<br>TEMPERATURA (°C)<br>TEMPERATURE | ELECTRICAL DATA<br>TENSION - FRECUENCIA<br>TENSION - FRÉQUENCE | POWER<br>POTENCIA (W)<br>PUISSANCE | PRICE<br>PRECIO (€)<br>PRIX |
|------------------|--------------------------------|--|--|------------------------------------|-----------------------------|
| EHPT40           | diámetro 430 x 850 alto        | +30°C a +90°C                                  | 230V/ 1ph/ 50Hz*   | 1500                               |                             |
| ENPT40           | diámetro 430 x 850 alto        | ----   | ----   | ----                               |                             |

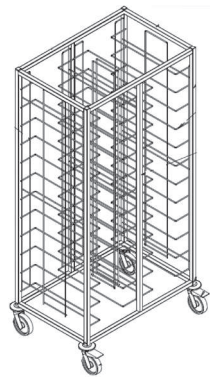
05. CARROS PARA BANDEJAS · TROLLEY FOR TRAYS · CHARIOTS À PLATEAUX

Carros para bandejas · Trolley for trays · Chariots à Plateaux

07. Carros · Trolleys · Chariots



CBA12P



CBA24P



CBGN 2011  
CBGN 2011



CBGN 2021  
CBGN 2011



MODEL  
MODELO  
MODÈLES

CBA12P  
CBA24P  
CBGN 2011  
CBGN 2021

MEASURES  
MEDIDAS  
MESURES

510 x 633 x 1787  
925 x 633 x 1787  
455 x 635 x 1787  
660 x 755 x 1787

MATERIAL  
MATERIAU  
MATÉRIAUX

AISI 304  
AISI 304  
AISI 304  
AISI 304

PRICE  
PRECIO (€)  
PRIX



08

*Neutral Elements*  
**Elementos  
Neutros**  
*Éléments Neutres*



**MUEBLE CON ESTANTES PASANTES**  
**CABINET WITH SHELVES PASS-THROUGH**  
**TABLE AVEC ÉTAGÈRES PASSAGE**

ALTURA 850 mm  
 HEIGHT 850 mm  
 HAUTEUR 850 mm


**MUEBLE CON ESTANTES PASANTES**  
**CABINET WITH SHELVES PASS-THROUGH**  
**TABLE AVEC ÉTAGÈRES PASSAGE**

ALTURA 600 mm  
 HEIGHT 600 mm  
 HAUTEUR 600 mm

08. Neutros · Neutral · Neutre

Gamma 600 · Gamma 600· Game 600


**NE15M60801N1**  
 Con Encimera Sin Peto  
 With Worktop Without Splash Back  
 Avec Plan De Travail Sans Dossieret



| MEASURES<br>MEDIDAS<br>MESURES | WITH WORKTOP WITHOUT SPLASH BACK<br>CON ENCIMERA SIN PETO<br>AVEC PLAN DE TRAVAIL SANS DOSSERET |                             | WITHOUT WORKTOP<br>SIN ENCIMERA<br>SANS PLAN DE TRAVAIL |                             |
|--------------------------------|---|-----------------------------|---|-----------------------------|
|                                | MODEL<br>MODELO<br>MODÈLES  | PRICE<br>PRECIO (€)<br>PRIX | MODEL<br>MODELO<br>MODÈLES                              | PRICE<br>PRECIO (€)<br>PRIX |
| 600x600x850                    | NE60M60801N1  |                             | NE60M60801N0  |                             |
| 800x600x850                    | NE80M60801N1  |                             | NE80M60801N0  |                             |
| 1000x600x850                   | NE10M60801N1  |                             | NE10M60801N0  |                             |
| 1200x600x850                   | NE12M60801N1  |                             | NE12M60801N0  |                             |
| 1400x600x850                   | NE14M60801N1  |                             | NE14M60801N0  |                             |
| 1500x600x850                   | NE15M60801N1  |                             | NE15M60801N0  |                             |
| 1600x600x850                   | NE16M60801N1  |                             | NE16M60801N0  |                             |
| 1800x600x850                   | NE18M60801N1  |                             | NE18M60801N0  |                             |
| 2000x600x850                   | NE20M60801N1  |                             | NE20M60801N0  |                             |
| 2200x600x850                   | NE22M60801N1  |                             | NE22M60801N0  |                             |
| 2400x600x850                   | NE24M60801N1  |                             | NE24M60801N0  |                             |

Gamma 600 · Gamma 600· Game 600


**NE15M60801N1**  
 Con Encimera Sin Peto  
 With Worktop Without Splash Back  
 Avec Plan De Travail Sans Dossieret



| MEASURES<br>MEDIDAS<br>MESURES | WITH WORKTOP WITHOUT SPLASH BACK<br>CON ENCIMERA SIN PETO<br>AVEC PLAN DE TRAVAIL SANS DOSSERET |                             | WITHOUT WORKTOP<br>SIN ENCIMERA<br>SANS PLAN DE TRAVAIL |                             |
|--------------------------------|---|-----------------------------|---|-----------------------------|
|                                | MODEL<br>MODELO<br>MODÈLES  | PRICE<br>PRECIO (€)<br>PRIX | MODEL<br>MODELO<br>MODÈLES                              | PRICE<br>PRECIO (€)<br>PRIX |
| 600x600x600                    | NE60M60601N1  |                             | NE60M60601N0  |                             |
| 800x600x600                    | NE80M60601N1  |                             | NE80M60601N0  |                             |
| 1000x600x600                   | NE10M60601N1  |                             | NE10M60601N0  |                             |
| 1200x600x600                   | NE12M60601N1  |                             | NE12M60601N0  |                             |
| 1400x600x600                   | NE14M60601N1  |                             | NE14M60601N0  |                             |
| 1500x600x600                   | NE15M60601N1  |                             | NE15M60601N0  |                             |
| 1600x600x600                   | NE16M60601N1  |                             | NE16M60601N0  |                             |
| 1800x600x600                   | NE18M60601N1  |                             | NE18M60601N0  |                             |
| 2000x600x600                   | NE20M60601N1  |                             | NE20M60601N0  |                             |
| 2200x600x600                   | NE22M60601N1  |                             | NE22M60601N0  |                             |
| 2400x600x600                   | NE24M60601N1  |                             | NE24M60601N0  |                             |

Gamma 700 · Gamma 700· Game 700


**NE15M60801N0**  
 Sin Encimera  
 Without Worktop  
 Sans Plan De Travail



| MEASURES<br>MEDIDAS<br>MESURES | WITH WORKTOP WITHOUT SPLASH BACK<br>CON ENCIMERA SIN PETO<br>AVEC PLAN DE TRAVAIL SANS DOSSERET |                             | WITHOUT WORKTOP<br>SIN ENCIMERA<br>SANS PLAN DE TRAVAIL |                             |
|--------------------------------|---|-----------------------------|---|-----------------------------|
|                                | MODEL<br>MODELO<br>MODÈLES  | PRICE<br>PRECIO (€)<br>PRIX | MODEL<br>MODELO<br>MODÈLES                              | PRICE<br>PRECIO (€)<br>PRIX |
| 600x700x850                    | NE60M70801N1  |                             | NE60M70801N0  |                             |
| 800x700x850                    | NE80M70801N1  |                             | NE80M70801N0  |                             |
| 1000x700x850                   | NE10M70801N1  |                             | NE10M70801N0  |                             |
| 1200x700x850                   | NE12M70801N1  |                             | NE12M70801N0  |                             |
| 1400x700x850                   | NE14M70801N1  |                             | NE14M70801N0  |                             |
| 1500x700x850                   | NE15M70801N1  |                             | NE15M70801N0  |                             |
| 1600x700x850                   | NE16M70801N1  |                             | NE16M70801N0  |                             |
| 1800x700x850                   | NE18M70801N1  |                             | NE18M70801N0  |                             |
| 2000x700x850                   | NE20M70801N1  |                             | NE20M70801N0  |                             |
| 2200x700x850                   | NE22M70801N1  |                             | NE22M70801N0  |                             |
| 2400x700x850                   | NE24M70801N1  |                             | NE24M70801N0  |                             |

Gamma 700 · Gamma 700· Game 700

**NE15M60801N0**  
 Sin Encimera  
 Without Worktop  
 Sans Plan De Travail



| MEASURES<br>MEDIDAS<br>MESURES | WITH WORKTOP WITHOUT SPLASH BACK<br>CON ENCIMERA SIN PETO<br>AVEC PLAN DE TRAVAIL SANS DOSSERET |                             | WITHOUT WORKTOP<br>SIN ENCIMERA<br>SANS PLAN DE TRAVAIL |                             |
|--------------------------------|---|-----------------------------|---|-----------------------------|
|                                | MODEL<br>MODELO<br>MODÈLES  | PRICE<br>PRECIO (€)<br>PRIX | MODEL<br>MODELO<br>MODÈLES                              | PRICE<br>PRECIO (€)<br>PRIX |
| 600x700x600                    | NE60M70601N1  |                             | NE60M70601N0  |                             |
| 800x700x600                    | NE80M70601N1  |                             | NE80M70601N0  |                             |
| 1000x700x600                   | NE10M70601N1  |                             | NE10M70601N0  |                             |
| 1200x700x600                   | NE12M70601N1  |                             | NE12M70601N0  |                             |
| 1400x700x600                   | NE14M70601N1  |                             | NE14M70601N0  |                             |
| 1500x700x600                   | NE15M70601N1  |                             | NE15M70601N0  |                             |
| 1600x700x600                   | NE16M70601N1  |                             | NE16M70601N0  |                             |
| 1800x700x600                   | NE18M70601N1  |                             | NE18M70601N0  |                             |
| 2000x700x600                   | NE20M70601N1  |                             | NE20M70601N0  |                             |
| 2200x700x600                   | NE22M70601N1  |                             | NE22M70601N0  |                             |
| 2400x700x600                   | NE24M70601N1  |                             | NE24M70601N0  |                             |




**MUEBLE CON ESTANTES (CON TRASERA)**  
**CABINET WITH SHELVES (WITH REAR PANEL)**  
**TABLE AVEC ÉTAGÈRES (AVEC PANNEAU ARRIÈRE)**

ALTURA 850 mm  
 HEIGHT 850 mm  
 HAUTEUR 850 mm

**NE15M60803N2**  
 Con Encimera Con Peto  
 With Worktop With Splash Back  
 Avec Plan De Travail Et Dossieret



**NE15M60803N1**  
 Con Encimera Sin Peto  
 With Worktop Without Splash Back  
 Avec Plan De Travail Sans Dossieret



**NE15M60803N0**  
 Sin Encimera  
 Without Worktop  
 Sans Plan De Travail



Gamma 600 · Gamma 600· Game 600

| MEASURES<br>MEDIDAS<br>MESURES | WITH WORKTOP WITH SPLASH BACK<br>CON ENCIMERA CON PETO<br>AVEC PLAN DE TRAVAIL ET DOSSERET |                             | WITH WORKTOP WITHOUT SPLASH BACK<br>CON ENCIMERA SIN PETO<br>AVEC PLAN DE TRAVAIL SANS DOSSERET |                             | WITHOUT WORKTOP<br>SIN ENCIMERA<br>SANS PLAN DE TRAVAIL |                             |
|--------------------------------|--|-----------------------------|---|-----------------------------|---|-----------------------------|
|                                | MODEL<br>MODELO<br>MODÈLES   | PRICE<br>PRECIO (€)<br>PRIX | MODEL<br>MODELO<br>MODÈLES  | PRICE<br>PRECIO (€)<br>PRIX | MODEL<br>MODELO<br>MODÈLES                              | PRICE<br>PRECIO (€)<br>PRIX |
| 600x600x850                    | NE60M60803N2   |                             | NE60M60803N1  |                             | NE60M60803N0  |                             |
| 800x600x850                    | NE80M60803N2   |                             | NE80M60803N1  |                             | NE80M60803N0  |                             |
| 1000x600x850                   | NE10M60803N2   |                             | NE10M60803N1  |                             | NE10M60803N0  |                             |
| 1200x600x850                   | NE12M60803N2   |                             | NE12M60803N1  |                             | NE12M60803N0  |                             |
| 1400x600x850                   | NE14M60803N2   |                             | NE14M60803N1  |                             | NE14M60803N0  |                             |
| 1500x600x850                   | NE15M60803N2   |                             | NE15M60803N1  |                             | NE15M60803N0  |                             |
| 1600x600x850                   | NE16M60803N2   |                             | NE16M60803N1  |                             | NE16M60803N0  |                             |
| 1800x600x850                   | NE18M60803N2   |                             | NE18M60803N1  |                             | NE18M60803N0  |                             |
| 2000x600x850                   | NE20M60803N2   |                             | NE20M60803N1  |                             | NE20M60803N0  |                             |
| 2200x600x850                   | NE22M60803N2   |                             | NE22M60803N1  |                             | NE22M60803N0  |                             |
| 2400x600x850                   | NE24M60803N2   |                             | NE24M60803N1  |                             | NE24M60803N0  |                             |

**MUEBLE CON ESTANTES (CON TRASERA)**  
**CABINET WITH SHELVES (WITH REAR PANEL)**  
**TABLE AVEC ÉTAGÈRES (AVEC PANNEAU ARRIÈRE)**

ALTURA 600 mm  
 HEIGHT 600 mm  
 HAUTEUR 600 mm

**NE15M60603N2**  
 Con Encimera Con Peto  
 With Worktop With Splash Back  
 Avec Plan De Travail Et Dossieret



**NE15M60603N1**  
 Con Encimera Sin Peto  
 With Worktop Without Splash Back  
 Avec Plan De Travail Sans Dossieret



**NE15M60603N0**  
 Sin Encimera  
 Without Worktop  
 Sans Plan De Travail



Gamma 600 · Gamma 600· Game 600

| MEASURES<br>MEDIDAS<br>MESURES | WITH WORKTOP WITH SPLASH BACK<br>CON ENCIMERA CON PETO<br>AVEC PLAN DE TRAVAIL ET DOSSERET |                             | WITH WORKTOP WITHOUT SPLASH BACK<br>CON ENCIMERA SIN PETO<br>AVEC PLAN DE TRAVAIL SANS DOSSERET |                             | WITHOUT WORKTOP<br>SIN ENCIMERA<br>SANS PLAN DE TRAVAIL |                             |
|--------------------------------|--|-----------------------------|---|-----------------------------|---|-----------------------------|
|                                | MODEL<br>MODELO<br>MODÈLES   | PRICE<br>PRECIO (€)<br>PRIX | MODEL<br>MODELO<br>MODÈLES  | PRICE<br>PRECIO (€)<br>PRIX | MODEL<br>MODELO<br>MODÈLES                              | PRICE<br>PRECIO (€)<br>PRIX |
| 600x600x600                    | NE60M60603N2   |                             | NE60M60803N1  |                             | NE60M60803N0  |                             |
| 800x600x600                    | NE80M60603N2   |                             | NE80M60603N1  |                             | NE80M60603N0  |                             |
| 1000x600x600                   | NE10M60603N2   |                             | NE10M60603N1  |                             | NE10M60603N0  |                             |
| 1200x600x600                   | NE12M60603N2   |                             | NE12M60603N1  |                             | NE12M60603N0  |                             |
| 1400x600x600                   | NE14M60603N2   |                             | NE14M60603N1  |                             | NE14M60603N0  |                             |
| 1500x600x600                   | NE15M60603N2   |                             | NE15M60603N1  |                             | NE15M60603N0  |                             |
| 1600x600x600                   | NE16M60603N2   |                             | NE16M60603N1  |                             | NE16M60603N0  |                             |
| 1800x600x600                   | NE18M60603N2   |                             | NE18M60603N1  |                             | NE18M60603N0  |                             |
| 2000x600x600                   | NE20M60603N2   |                             | NE20M60603N1  |                             | NE20M60603N0  |                             |
| 2200x600x600                   | NE22M60603N2   |                             | NE22M60603N1  |                             | NE22M60603N0  |                             |
| 2400x600x600                   | NE24M60603N2   |                             | NE24M60603N1  |                             | NE24M60603N0  |                             |

Gamma 700 · Gamma 700· Game 700

| MEASURES<br>MEDIDAS<br>MESURES | WITH WORKTOP WITH SPLASH BACK<br>CON ENCIMERA CON PETO<br>AVEC PLAN DE TRAVAIL ET DOSSERET |                             | WITH WORKTOP WITHOUT SPLASH BACK<br>CON ENCIMERA SIN PETO<br>AVEC PLAN DE TRAVAIL SANS DOSSERET |                             | WITHOUT WORKTOP<br>SIN ENCIMERA<br>SANS PLAN DE TRAVAIL |                             |
|--------------------------------|--|-----------------------------|---|-----------------------------|---|-----------------------------|
|                                | MODEL<br>MODELO<br>MODÈLES   | PRICE<br>PRECIO (€)<br>PRIX | MODEL<br>MODELO<br>MODÈLES  | PRICE<br>PRECIO (€)<br>PRIX | MODEL<br>MODELO<br>MODÈLES                              | PRICE<br>PRECIO (€)<br>PRIX |
| 600x700x850                    | NE60M70803N2   |                             | NE60M70803N1  |                             | NE60M70803N0  |                             |
| 800x700x850                    | NE80M70803N2   |                             | NE80M70803N1  |                             | NE80M70803N0  |                             |
| 1000x700x850                   | NE10M70803N2   |                             | NE10M70803N1  |                             | NE10M70803N0  |                             |
| 1200x700x850                   | NE12M70803N2   |                             | NE12M70803N1  |                             | NE12M70803N0  |                             |
| 1400x700x850                   | NE14M70803N2   |                             | NE14M70803N1  |                             | NE14M70803N0  |                             |
| 1500x700x850                   | NE15M70803N2   |                             | NE15M70803N1  |                             | NE15M70803N0  |                             |
| 1600x700x850                   | NE16M70803N2   |                             | NE16M70803N1  |                             | NE16M70803N0  |                             |
| 1800x700x850                   | NE18M70803N2   |                             | NE18M70803N1  |                             | NE18M70803N0  |                             |
| 2000x700x850                   | NE20M70803N2   |                             | NE20M70803N1  |                             | NE20M70803N0  |                             |
| 2200x700x850                   | NE22M70803N2   |                             | NE22M70803N1  |                             | NE22M70803N0  |                             |
| 2400x700x850                   | NE24M70803N2   |                             | NE24M70803N1  |                             | NE24M70803N0  |                             |

Gamma 700 · Gamma 700· Game 700

| MEASURES<br>MEDIDAS<br>MESURES | WITH WORKTOP WITH SPLASH BACK<br>CON ENCIMERA CON PETO<br>AVEC PLAN DE TRAVAIL ET DOSSERET |                             | WITH WORKTOP WITHOUT SPLASH BACK<br>CON ENCIMERA SIN PETO<br>AVEC PLAN DE TRAVAIL SANS DOSSERET |                             | WITHOUT WORKTOP<br>SIN ENCIMERA<br>SANS PLAN DE TRAVAIL |                             |
|--------------------------------|--|-----------------------------|---|-----------------------------|---|-----------------------------|
|                                | MODEL<br>MODELO<br>MODÈLES   | PRICE<br>PRECIO (€)<br>PRIX | MODEL<br>MODELO<br>MODÈLES  | PRICE<br>PRECIO (€)<br>PRIX | MODEL<br>MODELO<br>MODÈLES                              | PRICE<br>PRECIO (€)<br>PRIX |
| 600x700x600                    | NE60M70603N2   |                             | NE60M70603N1  |                             | NE60M70603N0  |                             |
| 800x700x600                    | NE80M70603N2   |                             | NE80M70603N1  |                             | NE80M70603N0  |                             |
| 1000x700x600                   | NE10M70603N2   |                             | NE10M70603N1  |                             | NE10M70603N0  |                             |
| 1200x700x600                   | NE12M70603N2   |                             | NE12M70603N1  |                             | NE12M70603N0  |                             |
| 1400x700x600                   | NE14M70603N2   |                             | NE14M70603N1  |                             | NE14M70603N0  |                             |
| 1500x700x600                   | NE15M70603N2   |                             | NE15M70603N1  |                             | NE15M70603N0  |                             |
| 1600x700x600                   | NE16M70603N2   |                             | NE16M70603N1  |                             | NE16M70603N0  |                             |
| 1800x700x600                   | NE18M70603N2   |                             | NE18M70603N1  |                             | NE18M70603N0  |                             |
| 2000x700x600                   | NE20M70603N2   |                             | NE20M70603N1  |                             | NE20M70603N0  |                             |
| 2200x700x600                   | NE22M70603N2   |                             | NE22M70603N1  |                             | NE22M70603N0  |                             |
| 2400x700x600                   | NE24M70603N2   |                             | NE24M70603N1  |                             | NE24M70603N0  |                             |



**MUEBLE CON PUERTAS CORREDERAS PASANTES**  
**CABINET WITH SLIDING DOORS PASS-THROUGH**  
**TABLE AVEC PORTES COULISSANTES PASSAGE**

ALTURA 850 mm  
 HEIGHT 850 mm  
 HAUTEUR 850 mm

**MUEBLE CON PUERTAS CORREDERAS PASANTES**  
**CABINET WITH SLIDING DOORS PASS-THROUGH**  
**TABLE AVEC PORTES COULISSANTES PASSAGE**


ALTURA 600 mm  
 HEIGHT 600 mm  
 HAUTEUR 600 mm

08. Neutros · Neutral · Neutre

Gamma 600 · Gamma 600· Game 600

**NE15M60802N1**

Con Encimera Sin Peto  
 With Worktop Without Splash Back  
 Avec Plan De Travail Sans Dossieret



| MEASURES<br>MEDIDAS<br>MESURES | WITH WORKTOP WITHOUT SPLASH BACK<br>CON ENCIMERA SIN PETO<br>AVEC PLAN DE TRAVAIL SANS DOSSERET |                             | WITHOUT WORKTOP<br>SIN ENCIMERA<br>SANS PLAN DE TRAVAIL |                             |
|--------------------------------|---|-----------------------------|---|-----------------------------|
|                                | MODEL<br>MODELO<br>MODÈLES  | PRICE<br>PRECIO (€)<br>PRIX | MODEL<br>MODELO<br>MODÈLES                              | PRICE<br>PRECIO (€)<br>PRIX |
| 1000x600x850                   | NE10M60802N1  |                             | NE10M60802N0  |                             |
| 1200x600x850                   | NE12M60802N1  |                             | NE12M60802N0  |                             |
| 1400x600x850                   | NE14M60802N1  |                             | NE14M60802N0  |                             |
| 1500x600x850                   | NE15M60802N1  |                             | NE15M60802N0  |                             |
| 1600x600x850                   | NE16M60802N1  |                             | NE16M60802N0  |                             |
| 1800x600x850                   | NE18M60802N1  |                             | NE18M60802N0  |                             |
| 2000x600x850                   | NE20M60802N1  |                             | NE20M60802N0  |                             |
| 2200x600x850                   | NE22M60802N1  |                             | NE22M60802N0  |                             |
| 2400x600x850                   | NE24M60802N1  |                             | NE24M60802N0  |                             |

Gamma 600 · Gamma 600· Game 600

**NE15M60602N1**

Con Encimera Sin Peto  
 With Worktop Without Splash Back  
 Avec Plan De Travail Sans Dossieret



| MEASURES<br>MEDIDAS<br>MESURES | WITH WORKTOP WITHOUT SPLASH BACK<br>CON ENCIMERA SIN PETO<br>AVEC PLAN DE TRAVAIL SANS DOSSERET |                             | WITHOUT WORKTOP<br>SIN ENCIMERA<br>SANS PLAN DE TRAVAIL |                             |
|--------------------------------|---|-----------------------------|---|-----------------------------|
|                                | MODEL<br>MODELO<br>MODÈLES  | PRICE<br>PRECIO (€)<br>PRIX | MODEL<br>MODELO<br>MODÈLES                              | PRICE<br>PRECIO (€)<br>PRIX |
| 1000x600x600                   | NE10M60602N1  |                             | NE10M60802N0  |                             |
| 1200x600x600                   | NE12M60602N1  |                             | NE12M60602N0  |                             |
| 1400x600x600                   | NE14M60602N1  |                             | NE14M60602N0  |                             |
| 1500x600x600                   | NE15M60602N1  |                             | NE15M60602N0  |                             |
| 1600x600x600                   | NE16M60602N1  |                             | NE16M60602N0  |                             |
| 1800x600x600                   | NE18M60602N1  |                             | NE18M60602N0  |                             |
| 2000x600x600                   | NE20M60602N1  |                             | NE20M60602N0  |                             |
| 2200x600x600                   | NE22M60602N1  |                             | NE22M60602N0  |                             |
| 2400x600x600                   | NE24M60602N1  |                             | NE24M60602N0  |                             |

Gamma 700 · Gamma 700· Game 700

**NE15M60802N0**

Sin Encimera  
 Without Worktop  
 Sans Plan De Travail



| MEASURES<br>MEDIDAS<br>MESURES | WITH WORKTOP WITHOUT SPLASH BACK<br>CON ENCIMERA SIN PETO<br>AVEC PLAN DE TRAVAIL SANS DOSSERET |                             | WITHOUT WORKTOP<br>SIN ENCIMERA<br>SANS PLAN DE TRAVAIL |                             |
|--------------------------------|---|-----------------------------|---|-----------------------------|
|                                | MODEL<br>MODELO<br>MODÈLES  | PRICE<br>PRECIO (€)<br>PRIX | MODEL<br>MODELO<br>MODÈLES                              | PRICE<br>PRECIO (€)<br>PRIX |
| 1000x700x850                   | NE10M70802N1  |                             | NE10M70802N0  |                             |
| 1200x700x850                   | NE12M70802N1  |                             | NE12M70802N0  |                             |
| 1400x700x850                   | NE14M70802N1  |                             | NE14M70802N0  |                             |
| 1500x700x850                   | NE15M70802N1  |                             | NE15M70802N0  |                             |
| 1600x700x850                   | NE16M70802N1  |                             | NE16M70802N0  |                             |
| 1800x700x850                   | NE18M70802N1  |                             | NE18M70802N0  |                             |
| 2000x700x850                   | NE20M70802N1  |                             | NE20M70802N0  |                             |
| 2200x600x850                   | NE22M70802N1  |                             | NE22M70802N0  |                             |
| 2400x600x850                   | NE24M70802N1  |                             | NE24M70802N0  |                             |

Gamma 700 · Gamma 700· Game 700

**NE15M60602N0**

Sin Encimera  
 Without Worktop  
 Sans Plan De Travail



| MEASURES<br>MEDIDAS<br>MESURES | WITH WORKTOP WITHOUT SPLASH BACK<br>CON ENCIMERA SIN PETO<br>AVEC PLAN DE TRAVAIL SANS DOSSERET |                             | WITHOUT WORKTOP<br>SIN ENCIMERA<br>SANS PLAN DE TRAVAIL |                             |
|--------------------------------|---|-----------------------------|---|-----------------------------|
|                                | MODEL<br>MODELO<br>MODÈLES  | PRICE<br>PRECIO (€)<br>PRIX | MODEL<br>MODELO<br>MODÈLES                              | PRICE<br>PRECIO (€)<br>PRIX |
| 1000x700x600                   | NE10M70602N1  |                             | NE10M70602N0  |                             |
| 1200x700x600                   | NE12M70602N1  |                             | NE12M70602N0  |                             |
| 1400x700x600                   | NE14M70602N1  |                             | NE14M70602N0  |                             |
| 1500x700x600                   | NE15M70602N1  |                             | NE15M70602N0  |                             |
| 1600x700x600                   | NE16M70602N1  |                             | NE16M70602N0  |                             |
| 1800x700x600                   | NE18M70602N1  |                             | NE18M70602N0  |                             |
| 2000x700x600                   | NE20M70602N1  |                             | NE20M70602N0  |                             |
| 2200x600x600                   | NE22M70602N1  |                             | NE22M70602N0  |                             |
| 2400x600x600                   | NE24M70602N1  |                             | NE24M70602N0  |                             |



**MUEBLE CON PUERTAS BATIENTES**  
**HINGED DOORS**  
**PORTES À CHARNIÈRES**

ALTURA 850 mm  
 HEIGHT 850 mm  
 HAUTEUR 850 mm



Gamma 600 · Gamma 600· Game 600

| MEASURES<br>MEDIDAS<br>MESURES | WITH WORKTOP WITH SPLASH BACK<br>CON ENCIMERA CON PETO<br>AVEC PLAN DE TRAVAIL ET DOSSERET |                             | WITH WORKTOP WITHOUT SPLASH BACK<br>CON ENCIMERA SIN PETO<br>AVEC PLAN DE TRAVAIL SANS DOSSERET |                             | WITHOUT WORKTOP<br>SIN ENCIMERA<br>SANS PLAN DE TRAVAIL |                             |
|--------------------------------|--|-----------------------------|---|-----------------------------|---|-----------------------------|
|                                | MODEL<br>MODELO<br>MODÈLES   | PRICE<br>PRECIO (€)<br>PRIX | MODEL<br>MODELO<br>MODÈLES  | PRICE<br>PRECIO (€)<br>PRIX | MODEL<br>MODELO<br>MODÈLES                              | PRICE<br>PRECIO (€)<br>PRIX |
| 600x600x850                    | NE60M60805N2   |                             | NE60M60805N1  |                             | NE60M60805N0  |                             |
| 800x600x850                    | NE80M60805N2   |                             | NE80M60805N1  |                             | NE80M60805N0  |                             |
| 1000x600x850                   | NE10M60805N2   |                             | NE10M60805N1  |                             | NE10M60805N0  |                             |
| 1200x600x850                   | NE12M60805N2   |                             | NE12M60805N1  |                             | NE12M60805N0  |                             |
| 1400x600x850                   | NE14M60805N2   |                             | NE14M60805N1  |                             |   |                             |
| 1500x600x850                   | NE15M60805N2   |                             | NE15M60805N1  |                             |   |                             |
| 1600x600x850                   | NE16M60805N2   |                             | NE16M60805N1  |                             |   |                             |
| 1800x600x850                   | NE18M60805N2   |                             | NE18M60805N1  |                             |   |                             |
| 2000x600x850                   | NE20M60805N2   |                             | NE20M60805N1  |                             |   |                             |
| 2200x600x850                   | NE22M60805N2   |                             | NE22M60805N1  |                             |   |                             |
| 2400x600x850                   | NE24M60805N2   |                             | NE24M60805N1  |                             |   |                             |

**MUEBLE CON PUERTAS BATIENTES**  
**HINGED DOORS**  
**PORTES À CHARNIÈRES**

ALTURA 600 mm  
 HEIGHT 600 mm  
 HAUTEUR 600 mm



Gamma 600 · Gamma 600· Game 600

| MEASURES<br>MEDIDAS<br>MESURES | WITH WORKTOP WITH SPLASH BACK<br>CON ENCIMERA CON PETO<br>AVEC PLAN DE TRAVAIL ET DOSSERET |                             | WITH WORKTOP WITHOUT SPLASH BACK<br>CON ENCIMERA SIN PETO<br>AVEC PLAN DE TRAVAIL SANS DOSSERET |                             | WITHOUT WORKTOP<br>SIN ENCIMERA<br>SANS PLAN DE TRAVAIL |                             |
|--------------------------------|--|-----------------------------|---|-----------------------------|---|-----------------------------|
|                                | MODEL<br>MODELO<br>MODÈLES   | PRICE<br>PRECIO (€)<br>PRIX | MODEL<br>MODELO<br>MODÈLES  | PRICE<br>PRECIO (€)<br>PRIX | MODEL<br>MODELO<br>MODÈLES                              | PRICE<br>PRECIO (€)<br>PRIX |
| 600x600x600                    | NE60M60605N2   |                             | NE60M60605N1  |                             | NE60M60805N0  |                             |
| 800x600x600                    | NE80M60605N2   |                             | NE80M60605N1  |                             | NE80M60605N0  |                             |
| 1000x600x600                   | NE10M60605N2   |                             | NE10M60605N1  |                             | NE10M60605N0  |                             |
| 1200x600x600                   | NE12M60605N2   |                             | NE12M60605N1  |                             | NE12M60605N0  |                             |
| 1400x600x600                   | NE14M60605N2   |                             | NE14M60605N1  |                             |   |                             |
| 1500x600x600                   | NE15M60605N2   |                             | NE15M60605N1  |                             |   |                             |
| 1600x600x600                   | NE16M60605N2   |                             | NE16M60605N1  |                             |   |                             |
| 1800x600x600                   | NE18M60605N2   |                             | NE18M60605N1  |                             |   |                             |
| 2000x600x600                   | NE20M60605N2   |                             | NE20M60605N1  |                             |   |                             |
| 2200x600x600                   | NE22M60605N2   |                             | NE22M60605N1  |                             |   |                             |
| 2400x600x600                   | NE24M60605N2   |                             | NE24M60605N1  |                             |   |                             |

Gamma 700 · Gamma 700· Game 700

| MEASURES<br>MEDIDAS<br>MESURES | WITH WORKTOP WITH SPLASH BACK<br>CON ENCIMERA CON PETO<br>AVEC PLAN DE TRAVAIL ET DOSSERET |                             | WITH WORKTOP WITHOUT SPLASH BACK<br>CON ENCIMERA SIN PETO<br>AVEC PLAN DE TRAVAIL SANS DOSSERET |                             | WITHOUT WORKTOP<br>SIN ENCIMERA<br>SANS PLAN DE TRAVAIL |                             |
|--------------------------------|--|-----------------------------|---|-----------------------------|---|-----------------------------|
|                                | MODEL<br>MODELO<br>MODÈLES   | PRICE<br>PRECIO (€)<br>PRIX | MODEL<br>MODELO<br>MODÈLES  | PRICE<br>PRECIO (€)<br>PRIX | MODEL<br>MODELO<br>MODÈLES                              | PRICE<br>PRECIO (€)<br>PRIX |
| 600x700x850                    | NE60M70805N2   |                             | NE60M70805N1  |                             | NE60M70805N0  |                             |
| 800x700x850                    | NE80M70805N2   |                             | NE80M70805N1  |                             | NE80M70805N0  |                             |
| 1000x700x850                   | NE10M70805N2   |                             | NE10M70805N1  |                             | NE10M70805N0  |                             |
| 1200x700x850                   | NE12M70805N2   |                             | NE12M70805N1  |                             | NE12M70805N0  |                             |
| 1400x700x850                   | NE14M70805N2   |                             | NE14M70805N1  |                             |   |                             |
| 1500x700x850                   | NE15M70805N2   |                             | NE15M70805N1  |                             |   |                             |
| 1600x700x850                   | NE16M70805N2   |                             | NE16M70805N1  |                             |   |                             |
| 1800x700x850                   | NE18M70805N2   |                             | NE18M70805N1  |                             |   |                             |
| 2000x700x850                   | NE20M70805N2   |                             | NE20M70805N1  |                             |   |                             |
| 2200x700x850                   | NE22M70805N2   |                             | NE22M70805N1  |                             |   |                             |
| 2400x700x850                   | NE24M70805N2   |                             | NE24M70805N1  |                             |   |                             |

Gamma 700 · Gamma 700· Game 700

| MEASURES<br>MEDIDAS<br>MESURES | WITH WORKTOP WITH SPLASH BACK<br>CON ENCIMERA CON PETO<br>AVEC PLAN DE TRAVAIL ET DOSSERET |                             | WITH WORKTOP WITHOUT SPLASH BACK<br>CON ENCIMERA SIN PETO<br>AVEC PLAN DE TRAVAIL SANS DOSSERET |                             | WITHOUT WORKTOP<br>SIN ENCIMERA<br>SANS PLAN DE TRAVAIL |                             |
|--------------------------------|--|-----------------------------|---|-----------------------------|---|-----------------------------|
|                                | MODEL<br>MODELO<br>MODÈLES   | PRICE<br>PRECIO (€)<br>PRIX | MODEL<br>MODELO<br>MODÈLES  | PRICE<br>PRECIO (€)<br>PRIX | MODEL<br>MODELO<br>MODÈLES                              | PRICE<br>PRECIO (€)<br>PRIX |
| 600x700x600                    | NE60M70605N2   |                             | NE60M70805N1  |                             | NE60M70805N0  |                             |
| 800x700x600                    | NE80M70605N2   |                             | NE80M70605N1  |                             | NE80M70605N0  |                             |
| 1000x700x600                   | NE10M70605N2   |                             | NE10M70605N1  |                             | NE10M70605N0  |                             |
| 1200x700x600                   | NE12M70605N2   |                             | NE12M70605N1  |                             | NE12M70605N0  |                             |
| 1400x700x600                   | NE14M70605N2   |                             | NE14M70605N1  |                             |   |                             |
| 1500x700x600                   | NE15M70605N2   |                             | NE15M70605N1  |                             |   |                             |
| 1600x700x600                   | NE16M70605N2   |                             | NE16M70605N1  |                             |   |                             |
| 1800x700x600                   | NE18M70605N2   |                             | NE18M70605N1  |                             |   |                             |
| 2000x700x600                   | NE20M70605N2   |                             | NE20M70605N1  |                             |   |                             |
| 2200x700x600                   | NE22M70605N2   |                             | NE22M70605N1  |                             |   |                             |
| 2400x700x600                   | NE24M70605N2   |                             | NE24M70605N1  |                             |   |                             |



**MUEBLE CON PUERTAS CORREDERAS**  
**CABINET WITH SLIDING DOORS**  
**TABLE AVEC PORTES COULISSANTES**

ALTURA 850 mm  
 HEIGHT 850 mm  
 HAUTEUR 850 mm

**NE15M60804N2**  
 Con Encimera Con Peto  
 With Worktop With Splash Back  
 Avec Plan De Travail Et Dossieret



**NE15M60804N1**  
 Con Encimera Sin Peto  
 With Worktop Without Splash Back  
 Avec Plan De Travail Sans Dossieret



**NE15M60804N0**  
 Sin Encimera  
 Without Worktop  
 Sans Plan De Travail



Gamma 600 · Gamma 600· Game 600

| MEASURES<br>MEDIDAS<br>MESURES | WITH WORKTOP WITH SPLASH BACK<br>CON ENCIMERA CON PETO<br>AVEC PLAN DE TRAVAIL ET DOSSERET |                             | WITH WORKTOP WITHOUT SPLASH BACK<br>CON ENCIMERA SIN PETO<br>AVEC PLAN DE TRAVAIL SANS DOSSERET |                             | WITHOUT WORKTOP<br>SIN ENCIMERA<br>SANS PLAN DE TRAVAIL |                             |
|--------------------------------|--|-----------------------------|---|-----------------------------|---|-----------------------------|
|                                | MODEL<br>MODELO<br>MODELES   | PRICE<br>PRECIO (€)<br>PRIX | MODEL<br>MODELO<br>MODELES  | PRICE<br>PRECIO (€)<br>PRIX | MODEL<br>MODELO<br>MODELES                              | PRICE<br>PRECIO (€)<br>PRIX |
| 1000x600x850                   | NE10M60804N2   |                             | NE10M60804N1  |                             | NE10M60804N0  |                             |
| 1200x600x850                   | NE12M60804N2   |                             | NE12M60804N1  |                             | NE12M60804N0  |                             |
| 1400x600x850                   | NE14M60804N2   |                             | NE14M60804N1  |                             | NE14M60804N0  |                             |
| 1500x600x850                   | NE15M60804N2   |                             | NE15M60804N1  |                             | NE15M60804N0  |                             |
| 1600x600x850                   | NE16M60804N2   |                             | NE16M60804N1  |                             | NE16M60804N0  |                             |
| 1800x600x850                   | NE18M60804N2   |                             | NE18M60804N1  |                             | NE18M60804N0  |                             |
| 2000x600x850                   | NE20M60804N2   |                             | NE20M60804N1  |                             | NE20M60804N0  |                             |
| 2200x600x850                   | NE22M60804N2   |                             | NE22M60804N1  |                             | NE22M60804N0  |                             |
| 2400x600x850                   | NE24M60804N2   |                             | NE24M60804N1  |                             | NE24M60804N0  |                             |

**MUEBLE CON PUERTAS CORREDERAS**  
**CABINET WITH SLIDING DOORS**  
**TABLE AVEC PORTES COULISSANTES**

ALTURA 850 mm  
 HEIGHT 850 mm  
 HAUTEUR 850 mm

**NE15M60604N2**  
 Con Encimera Con Peto  
 With Worktop With Splash Back  
 Avec Plan De Travail Et Dossieret



**NE15M60604N1**  
 Con Encimera Sin Peto  
 With Worktop Without Splash Back  
 Avec Plan De Travail Sans Dossieret



**NE15M60604N0**  
 Sin Encimera  
 Without Worktop  
 Sans Plan De Travail



Gamma 600 · Gamma 600· Game 600

| MEASURES<br>MEDIDAS<br>MESURES | WITH WORKTOP WITH SPLASH BACK<br>CON ENCIMERA CON PETO<br>AVEC PLAN DE TRAVAIL ET DOSSERET |                             | WITH WORKTOP WITHOUT SPLASH BACK<br>CON ENCIMERA SIN PETO<br>AVEC PLAN DE TRAVAIL SANS DOSSERET |                             | WITHOUT WORKTOP<br>SIN ENCIMERA<br>SANS PLAN DE TRAVAIL |                             |
|--------------------------------|--|-----------------------------|---|-----------------------------|---|-----------------------------|
|                                | MODEL<br>MODELO<br>MODELES   | PRICE<br>PRECIO (€)<br>PRIX | MODEL<br>MODELO<br>MODELES  | PRICE<br>PRECIO (€)<br>PRIX | MODEL<br>MODELO<br>MODELES                              | PRICE<br>PRECIO (€)<br>PRIX |
| 1000x600x600                   | NE10M60604N2   |                             | NE10M60604N1  |                             | NE10M60604N0  |                             |
| 1200x600x600                   | NE12M60604N2   |                             | NE12M60604N1  |                             | NE12M60604N0  |                             |
| 1400x600x600                   | NE14M60604N2   |                             | NE14M60604N1  |                             | NE14M60604N0  |                             |
| 1500x600x600                   | NE15M60604N2   |                             | NE15M60604N1  |                             | NE15M60604N0  |                             |
| 1600x600x600                   | NE16M60604N2   |                             | NE16M60604N1  |                             | NE16M60604N0  |                             |
| 1800x600x600                   | NE18M60604N2   |                             | NE18M60604N1  |                             | NE18M60604N0  |                             |
| 2000x600x600                   | NE20M60604N2   |                             | NE20M60604N1  |                             | NE20M60604N0  |                             |
| 2200x600x600                   | NE22M60604N2   |                             | NE22M60604N1  |                             | NE22M60604N0  |                             |
| 2400x600x600                   | NE24M60604N2   |                             | NE24M60604N1  |                             | NE24M60604N0  |                             |

Gamma 700 · Gamma 700· Game 700

| MEASURES<br>MEDIDAS<br>MESURES | WITH WORKTOP WITH SPLASH BACK<br>CON ENCIMERA CON PETO<br>AVEC PLAN DE TRAVAIL ET DOSSERET |                             | WITH WORKTOP WITHOUT SPLASH BACK<br>CON ENCIMERA SIN PETO<br>AVEC PLAN DE TRAVAIL SANS DOSSERET |                             | WITHOUT WORKTOP<br>SIN ENCIMERA<br>SANS PLAN DE TRAVAIL |                             |
|--------------------------------|--|-----------------------------|---|-----------------------------|---|-----------------------------|
|                                | MODEL<br>MODELO<br>MODELES   | PRICE<br>PRECIO (€)<br>PRIX | MODEL<br>MODELO<br>MODELES  | PRICE<br>PRECIO (€)<br>PRIX | MODEL<br>MODELO<br>MODELES                              | PRICE<br>PRECIO (€)<br>PRIX |
| 1000x700x850                   | NE10M70804N2   |                             | NE10M70804N1  |                             | NE10M70804N0  |                             |
| 1200x700x850                   | NE12M70804N2   |                             | NE12M70804N1  |                             | NE12M70804N0  |                             |
| 1400x700x850                   | NE14M70804N2   |                             | NE14M70804N1  |                             | NE14M70804N0  |                             |
| 1500x700x850                   | NE15M70804N2   |                             | NE15M70804N1  |                             | NE15M70804N0  |                             |
| 1600x700x850                   | NE16M70804N2   |                             | NE16M70804N1  |                             | NE16M70804N0  |                             |
| 1800x700x850                   | NE18M70804N2   |                             | NE18M70804N1  |                             | NE18M70804N0  |                             |
| 2000x700x850                   | NE20M70804N2   |                             | NE20M70804N1  |                             | NE20M70804N0  |                             |
| 2200x700x850                   | NE22M70804N2   |                             | NE22M70804N1  |                             | NE22M70804N0  |                             |
| 2400x700x850                   | NE24M70804N2   |                             | NE24M70804N1  |                             | NE24M70804N0  |                             |

Gamma 700 · Gamma 700· Game 700

| MEASURES<br>MEDIDAS<br>MESURES | WITH WORKTOP WITH SPLASH BACK<br>CON ENCIMERA CON PETO<br>AVEC PLAN DE TRAVAIL ET DOSSERET |                             | WITH WORKTOP WITHOUT SPLASH BACK<br>CON ENCIMERA SIN PETO<br>AVEC PLAN DE TRAVAIL SANS DOSSERET |                             | WITHOUT WORKTOP<br>SIN ENCIMERA<br>SANS PLAN DE TRAVAIL |                             |
|--------------------------------|--|-----------------------------|---|-----------------------------|---|-----------------------------|
|                                | MODEL<br>MODELO<br>MODELES   | PRICE<br>PRECIO (€)<br>PRIX | MODEL<br>MODELO<br>MODELES  | PRICE<br>PRECIO (€)<br>PRIX | MODEL<br>MODELO<br>MODELES                              | PRICE<br>PRECIO (€)<br>PRIX |
| 1000x700x600                   | NE10M70604N2   |                             | NE10M70604N1  |                             | NE10M70604N0  |                             |
| 1200x700x600                   | NE12M70604N2   |                             | NE12M70604N1  |                             | NE12M70604N0  |                             |
| 1400x700x600                   | NE14M70604N2   |                             | NE14M70604N1  |                             | NE14M70604N0  |                             |
| 1500x700x600                   | NE15M70604N2   |                             | NE15M70604N1  |                             | NE15M70604N0  |                             |
| 1600x700x600                   | NE16M70604N2   |                             | NE16M70604N1  |                             | NE16M70604N0  |                             |
| 1800x700x600                   | NE18M70604N2   |                             | NE18M70604N1  |                             | NE18M70604N0  |                             |
| 2000x700x600                   | NE20M70604N2   |                             | NE20M70604N1  |                             | NE20M70604N0  |                             |
| 2200x700x600                   | NE22M70604N2   |                             | NE22M70604N1  |                             | NE22M70604N0  |                             |
| 2400x700x600                   | NE24M70604N2   |                             | NE24M70604N1  |                             | NE24M70604N0  |                             |



**ENCIMERAS  
WORKTOPS  
PLANS DE TRAVAIL**

08. Neutros · Neutral · Neutre

Gamma 600 · Gamma 600 · Game 600

**NE15E60018N2**

Con Encimera Con Peto  
With Worktop With Splash Back  
Avec Plan De Travail Et Dossieret



**NE15E60018N1**

Con Encimera Sin Peto  
With Worktop Without Splash Back  
Avec Plan De Travail Sans Dossieret



| MEASURES<br>MEDIDAS<br>MESURES | WITH BACKSPLASH<br>CON PETO<br>AVEC DOSSERET |                             | WITHOUT BACKSPLASH<br>SIN PETO<br>SANS DOSSERET |                             |
|--------------------------------|--|-----------------------------|---|-----------------------------|
|                                | MODEL<br>MODELO<br>MODÈLES                   | PRICE<br>PRECIO (€)<br>PRIX | MODEL<br>MODELO<br>MODÈLES                      | PRICE<br>PRECIO (€)<br>PRIX |
| 400                            | NE04E60018N2                                 |                             | NE04E60018N1                                    |                             |
| 500                            | NE05E60018N2                                 |                             | NE05E60018N1                                    |                             |
| 600                            | NE06E60018N2                                 |                             | NE06E60018N1                                    |                             |
| 700                            | NE07E60018N2                                 |                             | NE07E60018N1                                    |                             |
| 800                            | NE08E60018N2                                 |                             | NE08E60018N1                                    |                             |
| 900                            | NE09E60018N2                                 |                             | NE09E60018N1                                    |                             |
| 1000                           | NE10E60018N2                                 |                             | NE10E60018N1                                    |                             |
| 1100                           | NE11E60018N2                                 |                             | NE11E60018N1                                    |                             |
| 1200                           | NE12E60018N2                                 |                             | NE12E60018N1                                    |                             |
| 1300                           | NE13E60018N2                                 |                             | NE13E60018N1                                    |                             |
| 1400                           | NE14E60018N2                                 |                             | NE14E60018N1                                    |                             |
| 1500                           | NE15E60018N2                                 |                             | NE15E60018N1                                    |                             |
| 1600                           | NE16E60018N2                                 |                             | NE16E60018N1                                    |                             |
| 1700                           | NE17E60018N2                                 |                             | NE17E60018N1                                    |                             |
| 1800                           | NE18E60018N2                                 |                             | NE18E60018N1                                    |                             |
| 1900                           | NE19E60018N2                                 |                             | NE19E60018N1                                    |                             |
| 2000                           | NE20E60018N2                                 |                             | NE20E60018N1                                    |                             |
| 2100                           | NE21E60018N2                                 |                             | NE21E60018N1                                    |                             |
| 2200                           | NE22E60018N2                                 |                             | NE22E60018N1                                    |                             |
| 2300                           | NE23E60018N2                                 |                             | NE23E60018N1                                    |                             |
| 2400                           | NE24E60018N2                                 |                             | NE24E60018N1                                    |                             |
| 2500                           | NE25E60018N2                                 |                             | NE25E60018N1                                    |                             |
| 2600                           | NE26E60018N2                                 |                             | NE26E60018N1                                    |                             |
| 2700                           | NE27E60018N2                                 |                             | NE27E60018N1                                    |                             |
| 2800                           | NE28E60018N2                                 |                             | NE28E60018N1                                    |                             |

**ENCIMERAS  
WORKTOPS  
PLANS DE TRAVAIL**

Gamma 700 · Gamma 700 · Game 700

**NE15E70018N2**

Con Encimera Con Peto  
With Worktop With Splash Back  
Avec Plan De Travail Et Dossieret



**NE15E70018N1**

Con Encimera Sin Peto  
With Worktop Without Splash Back  
Avec Plan De Travail Sans Dossieret



| MEASURES<br>MEDIDAS<br>MESURES | WITH BACKSPLASH<br>CON PETO<br>AVEC DOSSERET |                             | WITHOUT BACKSPLASH<br>SIN PETO<br>SANS DOSSERET |                             |
|--------------------------------|--|-----------------------------|---|-----------------------------|
|                                | MODEL<br>MODELO<br>MODÈLES                   | PRICE<br>PRECIO (€)<br>PRIX | MODEL<br>MODELO<br>MODÈLES                      | PRICE<br>PRECIO (€)<br>PRIX |
| 400                            | NE04E70018N2                                 |                             | NE04E70018N1                                    |                             |
| 500                            | NE05E70018N2                                 |                             | NE05E70018N1                                    |                             |
| 600                            | NE06E70018N2                                 |                             | NE06E70018N1                                    |                             |
| 700                            | NE07E70018N2                                 |                             | NE07E70018N1                                    |                             |
| 800                            | NE08E70018N2                                 |                             | NE08E70018N1                                    |                             |
| 900                            | NE09E70018N2                                 |                             | NE09E70018N1                                    |                             |
| 1000                           | NE10E70018N2                                 |                             | NE10E70018N1                                    |                             |
| 1100                           | NE11E70018N2                                 |                             | NE11E70018N1                                    |                             |
| 1200                           | NE12E70018N2                                 |                             | NE12E70018N1                                    |                             |
| 1300                           | NE13E70018N2                                 |                             | NE13E70018N1                                    |                             |
| 1400                           | NE14E70018N2                                 |                             | NE14E70018N1                                    |                             |
| 1500                           | NE15E70018N2                                 |                             | NE15E70018N1                                    |                             |
| 1600                           | NE16E70018N2                                 |                             | NE16E70018N1                                    |                             |
| 1700                           | NE17E70018N2                                 |                             | NE17E70018N1                                    |                             |
| 1800                           | NE18E70018N2                                 |                             | NE18E70018N1                                    |                             |
| 1900                           | NE19E70018N2                                 |                             | NE19E70018N1                                    |                             |
| 2000                           | NE20E70018N2                                 |                             | NE20E70018N1                                    |                             |
| 2100                           | NE21E70018N2                                 |                             | NE21E70018N1                                    |                             |
| 2200                           | NE22E70018N2                                 |                             | NE22E70018N1                                    |                             |
| 2300                           | NE23E70018N2                                 |                             | NE23E70018N1                                    |                             |
| 2400                           | NE24E70018N2                                 |                             | NE24E70018N1                                    |                             |
| 2500                           | NE25E70018N2                                 |                             | NE25E70018N1                                    |                             |
| 2600                           | NE26E70018N2                                 |                             | NE26E70018N1                                    |                             |
| 2700                           | NE27E70018N2                                 |                             | NE27E70018N1                                    |                             |
| 2800                           | NE28E70018N2                                 |                             | NE28E70018N1                                    |                             |



**ABIERTO 1 CARA Y 3 CAJONES**  
**OPEN 1 SIDE AND 3 DRAWERS**  
**OUVERT 1 CÔTÉ ET 3 TIROIRS**

**CAJONES DERECHA**  
**DRAWERS RIGHT**  
**TIROIRS À DROITE**

**ABIERTO 1 CARA Y 3 CAJONES**  
**OPEN 1 SIDE AND 3 DRAWERS**  
**OUVERT 1 CÔTÉ ET 3 TIROIRS**

**CAJONES IZQUIERDA**  
**DRAWERS LEFT**  
**TIROIRS À GAUCHE**

08. Neutros · Neutral · Neutre

Gamma 600 · Gamma 600· Game 600



**NE15M60808D2**  
 Con Encimera Con Peto  
 With Worktop With Splash Back  
 Avec Plan De Travail Et Dossieret

| MEASURES<br>MEDIDAS<br>MESURES | WITH WORKTOP WITH SPLASH BACK<br>CON ENCIMERA CON PETO<br>AVEC PLAN DE TRAVAIL AVEC DOSSERET |                             | WITH WORKTOP WITHOUT SPLASH BACK<br>CON ENCIMERA SIN PETO<br>AVEC PLAN DE TRAVAIL SANS DOSSERET |                             |
|--------------------------------|--|-----------------------------|---|-----------------------------|
|                                | MODEL<br>MODELO<br>MODÈLES   | PRICE<br>PRECIO (€)<br>PRIX | MODEL<br>MODELO<br>MODÈLES  | PRICE<br>PRECIO (€)<br>PRIX |
| 1200x600x850                   | NE12M60808D2   |                             | NE12M60808D1  |                             |
| 1400x600x850                   | NE14M60808D2   |                             | NE14M60808D1  |                             |
| 1500x600x850                   | NE15M60808D2   |                             | NE15M60808D1  |                             |
| 1600x600x850                   | NE16M60808D2   |                             | NE16M60808D1  |                             |
| 1800x600x850                   | NE18M60808D2   |                             | NE18M60808D1  |                             |
| 2000x600x850                   | NE20M60808D2   |                             | NE20M60808D1  |                             |
| 2200x600x850                   | NE22M60808D2   |                             | NE22M60808D1  |                             |
| 2400x600x850                   | NE24M60808D2   |                             | NE24M60808D1  |                             |



**NE15M60808I2**  
 Con Encimera Con Peto  
 With Worktop With Splash Back  
 Avec Plan De Travail Et Dossieret

| MEASURES<br>MEDIDAS<br>MESURES | WITH WORKTOP WITH SPLASH BACK<br>CON ENCIMERA CON PETO<br>AVEC PLAN DE TRAVAIL AVEC DOSSERET |                             | WITH WORKTOP WITHOUT SPLASH BACK<br>CON ENCIMERA SIN PETO<br>AVEC PLAN DE TRAVAIL SANS DOSSERET |                             |
|--------------------------------|--|-----------------------------|---|-----------------------------|
|                                | MODEL<br>MODELO<br>MODÈLES   | PRICE<br>PRECIO (€)<br>PRIX | MODEL<br>MODELO<br>MODÈLES  | PRICE<br>PRECIO (€)<br>PRIX |
| 1200x600x850                   | NE12M60808I2   |                             | NE12M60808I1  |                             |
| 1400x600x850                   | NE14M60808I2   |                             | NE14M60808I1  |                             |
| 1500x600x850                   | NE15M60808I2   |                             | NE15M60808I1  |                             |
| 1600x600x850                   | NE16M60808I2   |                             | NE16M60808I1  |                             |
| 1800x600x850                   | NE18M60808I2   |                             | NE18M60808I1  |                             |
| 2000x600x850                   | NE20M60808I2   |                             | NE20M60808I1  |                             |
| 2200x600x850                   | NE22M60808I2   |                             | NE22M60808I1  |                             |
| 2400x600x850                   | NE24M60808I2   |                             | NE24M60808I1  |                             |

Gamma 700 · Gamma 700· Game 700



**NE12M60808D1**  
 Con Encimera Sin Peto  
 With Worktop Without Splash Back  
 Avec Plan De Travail Sans Dossieret

| MEASURES<br>MEDIDAS<br>MESURES | WITH WORKTOP WITH SPLASH BACK<br>CON ENCIMERA CON PETO<br>AVEC PLAN DE TRAVAIL AVEC DOSSERET |                             | WITH WORKTOP WITHOUT SPLASH BACK<br>CON ENCIMERA SIN PETO<br>AVEC PLAN DE TRAVAIL SANS DOSSERET |                             |
|--------------------------------|--|-----------------------------|---|-----------------------------|
|                                | MODEL<br>MODELO<br>MODÈLES   | PRICE<br>PRECIO (€)<br>PRIX | MODEL<br>MODELO<br>MODÈLES  | PRICE<br>PRECIO (€)<br>PRIX |
| 1200x700x850                   | NE12M70808D2   |                             | NE12M70808D1  |                             |
| 1400x700x850                   | NE14M70808D2   |                             | NE14M70808D1  |                             |
| 1500x700x850                   | NE15M70808D2   |                             | NE15M70808D1  |                             |
| 1600x700x850                   | NE16M70808D2   |                             | NE16M70808D1  |                             |
| 1800x700x850                   | NE18M70808D2   |                             | NE18M70808D1  |                             |
| 2000x700x850                   | NE20M70808D2   |                             | NE20M70808D1  |                             |
| 2200x700x850                   | NE22M70808D2   |                             | NE22M70808D1  |                             |
| 2400x700x850                   | NE24M70808D2   |                             | NE24M70808D1  |                             |



**NE15M60808I1**  
 Con Encimera Sin Peto  
 With Worktop Without Splash Back  
 Avec Plan De Travail Sans Dossieret

| MEASURES<br>MEDIDAS<br>MESURES | WITH WORKTOP WITH SPLASH BACK<br>CON ENCIMERA CON PETO<br>AVEC PLAN DE TRAVAIL AVEC DOSSERET |                             | WITH WORKTOP WITHOUT SPLASH BACK<br>CON ENCIMERA SIN PETO<br>AVEC PLAN DE TRAVAIL SANS DOSSERET |                             |
|--------------------------------|--|-----------------------------|---|-----------------------------|
|                                | MODEL<br>MODELO<br>MODÈLES   | PRICE<br>PRECIO (€)<br>PRIX | MODEL<br>MODELO<br>MODÈLES  | PRICE<br>PRECIO (€)<br>PRIX |
| 1200x700x850                   | NE12M70808I2   |                             | NE12M70808I1  |                             |
| 1400x700x850                   | NE14M70808I2   |                             | NE14M70808I1  |                             |
| 1500x700x850                   | NE15M70808I2   |                             | NE15M70808I1  |                             |
| 1600x700x850                   | NE16M70808I2   |                             | NE16M70808I1  |                             |
| 1800x700x850                   | NE18M70808I2   |                             | NE18M70808I1  |                             |
| 2000x700x850                   | NE20M70808I2   |                             | NE20M70808I1  |                             |
| 2200x700x850                   | NE22M70808I2   |                             | NE22M70808I1  |                             |
| 2400x700x850                   | NE24M70808I2   |                             | NE24M70808I1  |                             |



**CORREDERAS 1 CARA Y 3 CAJONES**  
**RUNNERS 1 SIDE AND 3 DRAWERS**  
**COULISSANT D'1 CÔTÉ ET 3 TIROIRS**

**CAJONES DERECHA**  
**DRAWERS RIGHT**  
**TIROIRS À DROITE**

**CORREDERAS 1 CARA Y 3 CAJONES**  
**RUNNERS 1 SIDE AND 3 DRAWERS**  
**COULISSANT D'1 CÔTÉ ET 3 TIROIRS**

**CAJONES IZQUIERDA**  
**DRAWERS LEFT**  
**TIROIRS À GAUCHE**

08. Neutros · Neutral · Neutre

Gamma 600 · Gamma 600· Game 600

**NE15M60809D2**  
 Con Encimera Con Peto  
 With Worktop With Splash Back  
 Avec Plan De Travail Et Dossieret



| MEASURES<br>MEDIDAS<br>MESURES | WITH WORKTOP WITH SPLASH BACK<br>CON ENCIMERA CON PETO<br>AVEC PLAN DE TRAVAIL AVEC DOSSERET |                             | WITH WORKTOP WITHOUT SPLASH BACK<br>CON ENCIMERA SIN PETO<br>AVEC PLAN DE TRAVAIL SANS DOSSERET |                             |
|--------------------------------|--|-----------------------------|---|-----------------------------|
|                                | MODELO<br>MODELO<br>MODÈLES  | PRICE<br>PRECIO (€)<br>PRIX | MODELO<br>MODELO<br>MODÈLES   | PRICE<br>PRECIO (€)<br>PRIX |
| 1200x600x850                   | NE12M60809D2   |                             | NE12M60809D1  |                             |
| 1400x600x850                   | NE14M60809D2   |                             | NE14M60809D1  |                             |
| 1500x600x850                   | NE15M60809D2   |                             | NE15M60809D1  |                             |
| 1600x600x850                   | NE16M60809D2   |                             | NE16M60809D1  |                             |
| 1800x600x850                   | NE18M60809D2   |                             | NE18M60809D1  |                             |
| 2000x600x850                   | NE20M60809D2   |                             | NE20M60809D1  |                             |
| 2200x600x850                   | NE22M60809D2   |                             | NE22M60809D1  |                             |
| 2400x600x850                   | NE24M60809D2   |                             | NE24M60809D1  |                             |

**NE15M60809I2**  
 Con Encimera Con Peto  
 With Worktop With Splash Back  
 Avec Plan De Travail Et Dossieret



Gamma 600 · Gamma 600· Game 600

| MEASURES<br>MEDIDAS<br>MESURES | WITH WORKTOP WITH SPLASH BACK<br>CON ENCIMERA CON PETO<br>AVEC PLAN DE TRAVAIL AVEC DOSSERET |                             | WITH WORKTOP WITHOUT SPLASH BACK<br>CON ENCIMERA SIN PETO<br>AVEC PLAN DE TRAVAIL SANS DOSSERET |                             |
|--------------------------------|--|-----------------------------|---|-----------------------------|
|                                | MODELO<br>MODELO<br>MODÈLES  | PRICE<br>PRECIO (€)<br>PRIX | MODELO<br>MODELO<br>MODÈLES   | PRICE<br>PRECIO (€)<br>PRIX |
| 1200x600x850                   | NE12M60809I2   |                             | NE12M60809I1  |                             |
| 1400x600x850                   | NE14M60809I2   |                             | NE14M60809I1  |                             |
| 1500x600x850                   | NE15M60809I2   |                             | NE15M60809I1  |                             |
| 1600x600x850                   | NE16M60809I2   |                             | NE16M60809I1  |                             |
| 1800x600x850                   | NE18M60809I2   |                             | NE18M60809I1  |                             |
| 2000x600x850                   | NE20M60809I2   |                             | NE20M60809I1  |                             |
| 2200x600x850                   | NE22M60809I2   |                             | NE22M60809I1  |                             |
| 2400x600x850                   | NE24M60809I2   |                             | NE24M60809I1  |                             |

Gamma 700 · Gamma 700· Game 700

**NE15M60809D1**  
 Con Encimera Sin Peto  
 With Worktop Without Splash Back  
 Avec Plan De Travail Sans Dossieret



| MEASURES<br>MEDIDAS<br>MESURES | WITH WORKTOP WITH SPLASH BACK<br>CON ENCIMERA CON PETO<br>AVEC PLAN DE TRAVAIL AVEC DOSSERET |                             | WITH WORKTOP WITHOUT SPLASH BACK<br>CON ENCIMERA SIN PETO<br>AVEC PLAN DE TRAVAIL SANS DOSSERET |                             |
|--------------------------------|--|-----------------------------|---|-----------------------------|
|                                | MODELO<br>MODELO<br>MODÈLES  | PRICE<br>PRECIO (€)<br>PRIX | MODELO<br>MODELO<br>MODÈLES   | PRICE<br>PRECIO (€)<br>PRIX |
| 1200x700x850                   | NE12M70809D2   |                             | NE12M70809D1  |                             |
| 1400x700x850                   | NE14M70809D2   |                             | NE14M70809D1  |                             |
| 1500x700x850                   | NE15M70809D2   |                             | NE15M70809D1  |                             |
| 1600x700x850                   | NE16M70809D2   |                             | NE16M70809D1  |                             |
| 1800x700x850                   | NE18M70809D2   |                             | NE18M70809D1  |                             |
| 2000x700x850                   | NE20M70809D2   |                             | NE20M70809D1  |                             |
| 2200x700x850                   | NE22M70809D2   |                             | NE22M70809D1  |                             |
| 2400x700x850                   | NE24M70809D2   |                             | NE24M70809D1  |                             |

**NE15M60809I1**  
 Con Encimera Sin Peto  
 With Worktop Without Splash Back  
 Avec Plan De Travail Sans Dossieret



Gamma 700 · Gamma 700· Game 700

| MEASURES<br>MEDIDAS<br>MESURES | WITH WORKTOP WITH SPLASH BACK<br>CON ENCIMERA CON PETO<br>AVEC PLAN DE TRAVAIL AVEC DOSSERET |                             | WITH WORKTOP WITHOUT SPLASH BACK<br>CON ENCIMERA SIN PETO<br>AVEC PLAN DE TRAVAIL SANS DOSSERET |                             |
|--------------------------------|--|-----------------------------|---|-----------------------------|
|                                | MODELO<br>MODELO<br>MODÈLES  | PRICE<br>PRECIO (€)<br>PRIX | MODELO<br>MODELO<br>MODÈLES   | PRICE<br>PRECIO (€)<br>PRIX |
| 1200x700x850                   | NE12M70809I2   |                             | NE12M70809I1  |                             |
| 1400x700x850                   | NE14M70809I2   |                             | NE14M70809I1  |                             |
| 1500x700x850                   | NE15M70809I2   |                             | NE15M70809I1  |                             |
| 1600x700x850                   | NE16M70809I2   |                             | NE16M70809I1  |                             |
| 1800x700x850                   | NE18M70809I2   |                             | NE18M70809I1  |                             |
| 2000x700x850                   | NE20M70809I2   |                             | NE20M70809I1  |                             |
| 2200x700x850                   | NE22M70809I2   |                             | NE22M70809I1  |                             |
| 2400x700x850                   | NE24M70809I2   |                             | NE24M70809I1  |                             |



**ESTANTERÍAS DE PARED**  
WALL SHELVES  
ÉTAGÈRES MURALES

CAJONES DERECHA  
DRAWERS RIGHT  
TIROIRS À DROITE

**Estantería para Microondas**  
Microwave bracket  
Support pour micro-ondes

| MEASURES<br>MEDIDAS<br>MESURES | MODEL<br>MODELO<br>MODÈLES | PRICE<br>PRECIO (€)<br>PRIX |
|--------------------------------|----------------------------|-----------------------------|
| 600 x 400                      | NE06B40028                 | <b>Consultar</b>            |
| 600 x 550                      | NE06B50028                 | <b>Consultar</b>            |



**Estantería fondo 250 · Estantería fondo 400**  
Shelf Depth 250 · Shelf Depth 400  
Tablette inférieure 250 · Tablette inférieure 400

| MEASURES<br>MEDIDAS<br>MESURES | MODEL<br>MODELO<br>MODÈLES | PRICE<br>PRECIO (€)<br>PRIX |
|--------------------------------|----------------------------|-----------------------------|
| 600 x 250                      | NE06B20026                 | <b>Consultar</b>            |
| 800 x 250                      | NE08B20026                 | <b>Consultar</b>            |
| 1000 x 250                     | NE10B20026                 | <b>Consultar</b>            |
| 1200 x 250                     | NE12B20026                 | <b>Consultar</b>            |
| 1400 x 250                     | NE14B20026                 | <b>Consultar</b>            |
| 1500 x 250                     | NE15B20026                 | <b>Consultar</b>            |
| 1600 x 250                     | NE16B20026                 | <b>Consultar</b>            |
| 1800 x 250                     | NE18B20026                 | <b>Consultar</b>            |
| 2000 x 250                     | NE20B20026                 | <b>Consultar</b>            |



| MEASURES<br>MEDIDAS<br>MESURES | MODEL<br>MODELO<br>MODÈLES | PRICE<br>PRECIO (€)<br>PRIX |
|--------------------------------|----------------------------|-----------------------------|
| 600 x 400                      | NE06B40026                 | <b>Consultar</b>            |
| 800 x 400                      | NE08B40026                 | <b>Consultar</b>            |
| 1000 x 400                     | NE10B40026                 | <b>Consultar</b>            |
| 1200 x 400                     | NE12B40026                 | <b>Consultar</b>            |
| 1400 x 400                     | NE14B40026                 | <b>Consultar</b>            |
| 1500 x 400                     | NE15B40026                 | <b>Consultar</b>            |
| 1600 x 400                     | NE16B40026                 | <b>Consultar</b>            |
| 1800 x 400                     | NE18B40026                 | <b>Consultar</b>            |
| 2000 x 400                     | NE20B40026                 | <b>Consultar</b>            |

**Estantería con cartelas invertidas fondo 250 · Fondo 400**  
Shelf with inverted Brackets depth 250 · Depth 400  
Étagère avec goussets inversés 250 cm de profondeur · 400 cm de profondeu

| MEASURES<br>MEDIDAS<br>MESURES | MODEL<br>MODELO<br>MODÈLES | PRICE<br>PRECIO (€)<br>PRIX |
|--------------------------------|----------------------------|-----------------------------|
| 600 x 250                      | NE06B20027                 | <b>Consultar</b>            |
| 800 x 250                      | NE08B20027                 | <b>Consultar</b>            |
| 1000 x 250                     | NE10B20027                 | <b>Consultar</b>            |
| 1200 x 250                     | NE12B20027                 | <b>Consultar</b>            |
| 1400 x 250                     | NE14B20027                 | <b>Consultar</b>            |
| 1500 x 250                     | NE15B20027                 | <b>Consultar</b>            |
| 1600 x 250                     | NE16B20027                 | <b>Consultar</b>            |
| 1800 x 250                     | NE18B20027                 | <b>Consultar</b>            |
| 2000 x 250                     | NE20B20027                 | <b>Consultar</b>            |



| MEASURES<br>MEDIDAS<br>MESURES | MODEL<br>MODELO<br>MODÈLES | PRICE<br>PRECIO (€)<br>PRIX |
|--------------------------------|----------------------------|-----------------------------|
| 600 x 400                      | NE06B40027                 | <b>Consultar</b>            |
| 800 x 400                      | NE08B40027                 | <b>Consultar</b>            |
| 1000 x 400                     | NE10B40027                 | <b>Consultar</b>            |
| 1200 x 400                     | NE12B40027                 | <b>Consultar</b>            |
| 1400 x 400                     | NE14B40027                 | <b>Consultar</b>            |
| 1500 x 400                     | NE15B40027                 | <b>Consultar</b>            |
| 1600 x 400                     | NE16B40027                 | <b>Consultar</b>            |
| 1800 x 400                     | NE18B40027                 | <b>Consultar</b>            |
| 2000 x 400                     | NE20B40027                 | <b>Consultar</b>            |

**Mueble Neutro Colgante Abierto A Una Cara**  
Neutral Wall-Mounted Cabinet, Open On One Side  
Unité De Suspension Neutre Ouverte D'un Côté



| MEASURES<br>MEDIDAS<br>MESURES | MODEL<br>MODELO<br>MODÈLES | PRICE<br>PRECIO (€)<br>PRIX |
|--------------------------------|----------------------------|-----------------------------|
| 800 x 400 x 600                | NE08C40603N0               | <b>Consultar</b>            |
| 1000 x 400 x 600               | NE10C40603N0               | <b>Consultar</b>            |
| 1200 x 400 x 600               | NE12C40603N0               | <b>Consultar</b>            |
| 1400 x 400 x 600               | NE14C40603N0               | <b>Consultar</b>            |
| 1600 x 400 x 600               | NE16C40603N0               | <b>Consultar</b>            |

**Mueble Neutro Colgante Corredero A Una Cara**  
Neutral Single-Sided Sliding Wall Unit  
Unité Murale Coulissante Neutre D'un Seul Côté



| MEASURES<br>MEDIDAS<br>MESURES | MODEL<br>MODELO<br>MODÈLES | PRICE<br>PRECIO (€)<br>PRIX |
|--------------------------------|----------------------------|-----------------------------|
| 800 x 400 x 600                | NE08C40604N0               | <b>Consultar</b>            |
| 1000 x 400 x 600               | NE10C40604N0               | <b>Consultar</b>            |
| 1200 x 400 x 600               | NE12C40604N0               | <b>Consultar</b>            |
| 1400 x 400 x 600               | NE14C40604N0               | <b>Consultar</b>            |
| 1600 x 400 x 600               | NE16C40604N0               | <b>Consultar</b>            |

**Armario De Pie Abierto Con Puertas Correderas**  
Open Standing Wardrobe With Sliding Doors  
Armoire Ouverte Au Sol Avec Portes Coulissantes



| MEASURES<br>MEDIDAS<br>MESURES | MODEL<br>MODELO<br>MODÈLES | PRICE<br>PRECIO (€)<br>PRIX |
|--------------------------------|----------------------------|-----------------------------|
| 1200x600x1900                  | NE12A61904N0               | <b>Consultar</b>            |
| 1400x600x1900                  | NE14A61904N0               | <b>Consultar</b>            |
| 1600x600x1900                  | NE16A61904N0               | <b>Consultar</b>            |



**DISPENSADORES DE PAN, VASOS Y CUBERTERIA**  
**BREAD, GLASS AND CUTTERLY DISPENSERS**  
**DISTRIBUTEURS DE PAIN, DE VERRE ET DE COUPE**

**Cubertero Y Panero Para Caja**  
**Box Cutterly And Bread**  
 Couteau Et Pain En Boîte

| MODEL<br>MODELO<br>MODÈLES | MEASURES<br>MEDIDAS<br>MESURES | PRICE<br>PRECIO (€)<br>PRIX |
|----------------------------|--------------------------------|-----------------------------|
| EEPN                       | 620 x 650 x 690                |                             |



**Dispensador De Pan Y Vasos**  
**Bread, Glass Cups And Cutterly Dispensers**  
 Distributeurs De Pain, De Coupes En Verre Et De Couverts

| MODEL<br>MODELO<br>MODÈLES | MEASURES<br>MEDIDAS<br>MESURES | PRICE<br>PRECIO (€)<br>PRIX |
|----------------------------|--------------------------------|-----------------------------|
| SSPN620                    | 620 x 700 x 1500               |                             |
| SSPN                       | 620 x 650 x 450                |                             |
| SSPN800                    | 800 x 700 x 1500               |                             |
| SSPN1400                   | 1400x 700 x 1500               |                             |
| SSEST620                   | 620 x 700 x 1360               |                             |



SSPN



SSPN620




SSPN800



SSPN1400



SSEST620



SSPN1400



SSEST620



SSPN800





01. SOBREMOSTRADOR  
COUNTERTOP  
MODÈLE DE COMPTOIR

01. Mantenedor de Calor

Heat Retention Device  
Maintien De La Chaleur

02. Placa de Inducción

Induction Cooktop  
Plaque à Induction

02. MÓDULOS ENCASTRABLES  
DROP INS  
MODULES ENCASTRABLES

03. Gas

Gas  
Gaz

04. Eléctricas

Electrics  
Électriques

05. Vitrocerámica

Glass Ceramic  
Vitrocéramiques

06. Inducción

Induction  
Induction

07. Freidoras Eléctricas

Electrics Fryers  
Friteuses Électriques

09. Mantenedor de fritos

Pasta Cookers  
Cuisseurs À Pâtes

09. Cuece Pastas

Fry Tops  
Plaques À Snacker

10. Fry Tops

Heat Retention Device  
Maintien De La Chaleur

11. Wok

Wok  
Wok

12. Paellers

Paella Burner  
Brûleur à Paëlla

*Cooking Induction*

# Cocción Inducción *Cuisson Induction*





# Cocción Inducción



01. MANTENEDOR DE CALOR · HEAT RETENTION DEVICE · MAINTIEN DE LA CHALEUR

**EWP250C · EWP250C · EWP250C**

Este equipo está diseñado específicamente para el servicio de buffet y catering, permitiendo mantener los platos a una temperatura de servicio óptima entre 65°C y 85°C. Destaca por su amplia superficie de cristal templado con dimensiones GN 1/1 y un marco de aluminio ligero. Con un consumo eficiente de solo 230W, es la solución perfecta para exposiciones prolongadas donde se busca conservar la calidad del producto sin resecarlo.

Este equipo está diseñado específicamente para el servicio de buffet y catering, permitiendo mantener los platos a una temperatura de servicio óptima entre 65°C y 85°C. Destaca por su amplia superficie de cristal templado con dimensiones GN 1/1 y un marco de aluminio ligero. Con un consumo eficiente de solo 230W, es la solución perfecta para exposiciones prolongadas donde se busca conservar la calidad del producto sin resecarlo.

Este equipo está diseñado específicamente para el servicio de buffet y catering, permitiendo mantener los platos a una temperatura de servicio óptima entre 65°C y 85°C. Destaca por su amplia superficie de cristal templado con dimensiones GN 1/1 y un marco de aluminio ligero. Con un consumo eficiente de solo 230W, es la solución perfecta para exposiciones prolongadas donde se busca conservar la calidad del producto sin resecarlo.



EWP250C

| MODEL<br>MODELOS | MEASURES<br>MEDIDAS<br>MESURES | GLASS DIMENSIONS<br>MEDIDAS CRISTAL<br>MESURES DU VERRE | MATERIAL<br>MATERIAL<br>MATERIAL                          | WORKING TEMPERATURE<br>TEMP DE TRABAJO<br>TEMP DE TRAVAIL | TENSION<br>TENSION<br>TENSION | TOTAL POWER<br>TOTAL POTENCIA<br>PUISSANCE TOTALE | PRICE<br>PRECIO (€)<br>PRIX |
|------------------|--------------------------------|---|---|---|-------------------------------|---|-----------------------------|
| EWP250C          | 550 x 380<br>x 250             | 377,5 x 547<br>5[GN1 /1]                                | Cristal templado.<br>Templado<br>con marco<br>de aluminio | 65°C-85°C   | 220-240V<br>50-60Hz           | 230W  |                             |

02. PLACA DE INDUCCIÓN · INDUCTION COOKTOP · PLAQUE À INDUCTION

**IC350 · IC350 · IC350**

- Una herramienta de alto rendimiento para cocinas profesionales que requieren potencia y precisión.
- Con 3500W y 10 niveles de control, permite trabajar en un rango de 60°C a 240°C.
- Está fabricada con cristal Schott de alta resistencia y marco de acero inoxidable, incorporando 4 ventiladores para garantizar un uso intensivo y seguro.
- Es ideal para cocción rápida, marcados o show cooking gracias a su respuesta inmediata.

- Una herramienta de alto rendimiento para cocinas profesionales que requieren potencia y precisión.
- Con 3500W y 10 niveles de control, permite trabajar en un rango de 60°C a 240°C.
- Está fabricada con cristal Schott de alta resistencia y marco de acero inoxidable, incorporando 4 ventiladores para garantizar un uso intensivo y seguro.
- Es ideal para cocción rápida, marcados o show cooking gracias a su respuesta inmediata.

- Una herramienta de alto rendimiento para cocinas profesionales que requieren potencia y precisión.
- Con 3500W y 10 niveles de control, permite trabajar en un rango de 60°C a 240°C.
- Está fabricada con cristal Schott de alta resistencia y marco de acero inoxidable, incorporando 4 ventiladores para garantizar un uso intensivo y seguro.
- Es ideal para cocción rápida, marcados o show cooking gracias a su respuesta inmediata.



IC350

| MODEL<br>MODELOS | MEASURES<br>MEDIDAS<br>MESURES | GLASS DIMENSIONS<br>MEDIDAS CRISTAL<br>MESURES DU VERRE | MATERIAL<br>MATERIAL<br>MATERIAL                      | WORKING TEMPERATURE<br>TEMP DE TRABAJO<br>TEMP DE TRAVAIL | TENSION<br>TENSION<br>TENSION | TOTAL POWER<br>TOTAL POTENCIA<br>PUISSANCE TOTALE | PRICE<br>PRECIO (€)<br>PRIX |
|------------------|--------------------------------|---|---|---|-------------------------------|---|-----------------------------|
| IC350            | 340 x 432<br>x 125             | 280 x 280   | Cristal templado<br>Schott con marco<br>de acero inox | 60°C-240°C  | 220-240V<br>50-60Hz           | 3500W   |                             |

Niveles de potencia: 1 a 10 de 500W a 3500W · Ventiladores: 4  
 Power levels: 1 to 10 from 500W to 3500W · Fans: 4  
 Niveaux de puissance: 1 à 10 de 500 W à 3500 W · Ventilateurs : 4



03.GAS · GAS · GAZ

**Superficies de cocción a gas · Gas Boiling Tops · Plans de cuisson à gaz**

- Gas Natural de serie con kit inyectoros para GLP.
- Quemadores con distintos niveles de potencia (3,3 kW y 5,2 kW).
- Superficies prensadas con bordes anti-rebose de líquidos.
- Termopar y encendido piezoeléctrico.
- Soporte de olla de fundición.
- Natural Gas as standard with LPG injector kit.
- Burners available in 3,3 and 5,2 kW.
- Pressed tops with raised edges against overflow.
- Thermocouple and piezoelectric ignition.
- Cast-iron pan support.
- Gaz naturel en standard avec kit d'injection GPL.
- Brûleurs avec puissance 3,3 et 5,2 kW
- Plans emboutis d'une seule pièce formant une cuvette anti-débordement.
- Thermocouple et allumage piézoélectrique
- Grille repose-casserole en fonte.



**EEDCPG35G**  
2 QUEMADORES  
2 BURNERS  
2 PLAQUES



**EEDCPG70G**  
4 QUEMADORES  
4 BURNERS  
4 PLAQUES

| MODEL<br>MODELO<br>MODÈLES | MEASURES<br>MEDIDAS<br>MESURES | FITTING DIMENSIONS<br>MEDIDAS<br>ENCASTRE<br>MONTAGE DIM | ELECTRICAL DATA<br>TENSIÓN<br>FRECUENCIA<br>DONNÉES ÉLECTRIQUES | PLATES SHELF<br>POTENCIA<br>FUEGOS<br>PUISSANCE DE FEU | TOTAL POWER<br>POTENCIA<br>TOTAL<br>PUISSANCE TOTALE | PRICE<br>PRECIO (€)<br>PRIX |
|----------------------------|--------------------------------|--|---|--|--|-----------------------------|
| EEDCPG35G                  | 350 x 600 x 307                | 340 x 590  | -----   | 3,3 Kw + 5,2 KW  | 8,5 KW   |                             |
| EEDCPG70G                  | 700 x 600 x 307                | 690 x 590  | -----   | 2 de 3,3 KW + 2 de 5,2 KW                              | 17 KW  |                             |

04.ELÉCTRICAS · ELECTRICS · ELÉCTRIQUES

**Superficies de cocción eléctricas · Electric boiling tops · Plans de cuisson électriques**

- Placas redondas de diámetro 220 mm fijadas herméticamente a la superficie para evitar filtraciones de líquidos.
- Superficie prensada con borde anti-rebose.
- Precisión en la regulación de la temperatura gracias a los conmutadores de potencia de 6 posiciones.
- Dispositivo para la seguridad y el ahorro energético que evita los excesos de temperatura, también sin recipientes sobre las placas.
- Round hotplates (diameter 220 mm) hermetically sealed to the top to avoid infiltrations or seepage.
- Pressed tops with raised edges against overflow.
- Precise temperature setting thanks to 6-position regulation knobs.
- For safety and energy saving, a device avoids overheating even when no pan is placed on the plates.
- Round hotplates (diameter 220 mm) hermetically sealed to the top to avoid infiltrations or seepage.
- Pressed tops with raised edges against overflow.
- Precise temperature setting thanks to 6-position regulation knobs.
- For safety and energy saving, a device avoids overheating even when no pan is placed on the plates.



**EEDPC35E0**  
2 QUEMADORES  
2 BURNERS  
2 PLAQUES



**EEDPC70E0**  
4 QUEMADORES  
4 BURNERS  
4 PLAQUES

| MODEL<br>MODELO<br>MODÈLES | MEASURES<br>MEDIDAS<br>MESURES | FITTING DIMENSIONS<br>MEDIDAS<br>ENCASTRE<br>MONTAGE DIM | ELECTRICAL DATA<br>TENSIÓN<br>FRECUENCIA<br>DONNÉES ÉLECTRIQUES | PLATES SHELF<br>POTENCIA<br>FUEGOS<br>PUISSANCE DE FEU | TOTAL POWER<br>POTENCIA<br>TOTAL<br>PUISSANCE TOTALE | PRICE<br>PRECIO (€)<br>PRIX |
|----------------------------|--------------------------------|--|---|--|--|-----------------------------|
| EEDPC35E0                  | 350 x 600 x 266                | 340 x 590  | *230V / 50 - 60 Hz  | 2,6 Kw+2,6 KW  | 5,2 KW   |                             |
| EEDPC70E0                  | 700 x 600 x 266                | 690 x 590  | 400V/3N/50-60Hz   | 4 de 2,6 KW  | 10,4KW   |                             |

\*Distinta tensión consultar Catálogo Kitchen Line by Infrico  
\*Different voltages see Kitchen Line by Infrico catalog  
\*Différentes tensions voir Catalogue Kitchen Line by Infrico



## 05.VITROCERÁMICA · GLASS CERAMIC · VITROCÉRAMIQUES

### Superficies de cocción Vitrocerámica · Glass Ceramic Boiling Tops · Plans de cuisson Vitrocéramiques

- Resistencias al infrarrojo, también de doble superficie de calentamiento (dos zonas de cuatro en el módulo de 70 cm de anchura y una de dos en el módulo de 35 cm).
- Superficie vitrocerámica fácil de limpiar.
- Limitador automático de seguridad contra los excesos de temperatura.
- Indicador luminoso de seguridad que señala el calor residual, también con aparato apagado.
- Reguladores continuos de potencia.
- Infra-red heating elements, even with double heating areas (2 cooking points out of 4 in the 70 cm width models, 1 out of 2 in the 35 cm module).
- Easy to clean glass ceramic surface.
- Automatic security limiter against overheating.
- Security signal lamp indicating any residual heat on the top, even when the appliance is switched off.
- Continuous power regulators.
- Zones de cuisson composées de deux résistances concentriques à double surface chauffante (deux zones sur quatre sur le module intégral de 70 cm de largeur et une sur deux sur le module de 35 cm).
- Plan vitrocéramique lisse, facile et rapide à nettoyer.
- Limiteur automatique qui évite toute surchauffe excessive.
- Un témoin lumineux situé sur le plan signale si la surface est encore chaude, même lorsque la manette est placée sur OFF.
- Régulateurs continus de puissance.



**EEDPCC35E0**  
2 QUEMADORES  
2 BURNERS  
2 PLAQUES



**EEDPCC70E0**  
4 QUEMADORES  
4 BURNERS  
4 PLAQUES

| MODEL<br>MODELO<br>MODÈLES | MEASURES<br>MEDIDAS<br>MESURES | FITTING DIMENSIONS<br>MEDIDAS<br>ENCASTRE<br>MONTAGE DIM | ELECTRICAL DATA<br>TENSIÓN<br>FRECUENCIA<br>DONNÉES ÉLECTRIQUES | PLATES SHELF<br>POTENCIA<br>FUEGOS<br>PUISSANCE DE FEU | TOTAL POWER<br>POTENCIA<br>TOTAL<br>PUISSANCE TOTALE | PRICE<br>PRECIO (€)<br>PRIX |
|----------------------------|--------------------------------|--|---|--|--|-----------------------------|
| EEDPCC35E0                 | 350 x 600 x 266                | 340 x 590  | 400V/2N/50-60Hz   | 1,8 Kw + 2,5 KW  | 4,3 KW   |                             |
| EEDPCC70E0                 | 700 x 600 x 266                | 690 x 590  | *230V / 50 - 60 Hz  | 2 de 1,8 KW + 2 de 2,5 KW                              | 8,6KW  |                             |

\*Distinta tensión consultar Catálogo Kitchen Line by Infrico  
\*Different voltages see Kitchen Line by Infrico catalog  
\*Différentes tensions voir Catalogue Kitchen Line by Infrico

## 06.INDUCCIÓN · INDUCTION · INDUCTION

### Superficies de cocción inducción · Induction boiling tops · Plans de cuisson induction

- La tecnología más innovadora en la cocción horizontal.
- Todas sobre encimera, con 2 o 4 zonas de calentamiento provistas de 1 o 2 generadores, respectivamente, de control independiente.
- Ahorro de energía: funciona solo si hay una olla.
- Mínima dispersión de calor al ambiente.
- Facilidad de limpieza.
- Instalables sobre compartimentos neutros, con puertas y/o cajones y sobre módulos bajos refrigerados.
- The most innovative technology in horizontal cooking.
- All tops have 2 or 4 heating zones with 1 or 2 independently controlled generators respectively.
- Energy savings: in operation only when pans are detected.
- Minimum heat dispersion.
- Easy to clean.
- Installable on neutral elements, with doors and/or drawers and on refrigerated base units.
- La technologie la plus innovante dans la cuisson horizontale.
- Tous les tops, avec 2 ou 4 zones chauffantes avec respectivement 1 ou 2 générateurs à commande indépendante.
- Économie d'énergie : travaille uniquement en présence de marmites.
- Dispersion de chaleur dans l'espace ambiant minimale.
- Facilité de nettoyage.
- Installables sur compartiments neutres, avec portes et/ou tiroirs et sur bases réfrigérées.



**EEDPIN35E**

| MODEL<br>MODELO<br>MODÈLES | MEASURES<br>MEDIDAS<br>MESURES | FITTING DIMENSIONS<br>MEDIDAS<br>ENCASTRE<br>MONTAGE DIM | ELECTRICAL DATA<br>TENSIÓN<br>FRECUENCIA<br>DONNÉES ÉLECTRIQUES | PLATES SHELF<br>POTENCIA<br>FUEGOS<br>PUISSANCE DE FEU | TOTAL POWER<br>POTENCIA<br>TOTAL<br>PUISSANCE TOTALE | PRICE<br>PRECIO (€)<br>PRIX |
|----------------------------|--------------------------------|--|---|--|--|-----------------------------|
| EEDPIN35E                  | 350 x 650 x 295                | 340 x 590  | 400V/3N/50-60Hz   | 3,5Kw+3,5KW  | 7 KW   |                             |



## 07.FREIDORAS ELÉCTRICAS · ELECTRICS FRYERS · FRITEUSES ÉLECTRIQUES

### Freidoras · fryers · friteuses

- |   |   |   |
|---|---|---|
| <ul style="list-style-type: none"> <li>· Superficie con borde anti-rebose de líquidos.</li> <li>· Cubas con aristas redondeadas para una fácil limpieza.</li> <li>· Amplia zona fría para aumentar la duración del aceite.</li> <li>· Grupo de resistencias basculante para facilitar las operaciones de limpieza.</li> </ul> | <ul style="list-style-type: none"> <li>· Pressed top with raised edges against overflow.</li> <li>· Tanks with rounded corners to facilitate cleaning.</li> <li>· Ample cold zone that increases the life of the oil.</li> <li>· Tilting heating element group to facilitate cleaning.</li> </ul> | <ul style="list-style-type: none"> <li>· Dessus embouti formant une cuvette anti-débordement.</li> <li>· Cuves avec bords arrondis pour faciliter le nettoyage.</li> <li>· Vaste zone froide qui augmente la durée de l'huile.</li> <li>· Groupe de résistances basculantes pour faciliter le nettoyage.</li> </ul> |
|---|---|---|



**EEDFR35ES0**  
1 QUEMADOR  
1 BURNER  
1 PLAQUE



**EEDFR70ES0**  
2 QUEMADORES  
2 BURNERS  
2 PLAQUES

## 08.MANTENEDOR DE FRITOS · CHIP SCUTTLES · RÉSERVES À FRITES

### Mantenedor de fritos · Chip scuttles · Réserves à frites

- |   |   |  |
|---|---|--|
| <ul style="list-style-type: none"> <li>· Ideal para mantener calientes y fragantes los alimentos fritos.</li> <li>· Una resistencia de cerámica introducida en la parábola irradia desde arriba calor seco sobre los alimentos.</li> <li>· Bandeja GN2/3 con falso fondo perforado perfilado, extraíble para facilitar la recogida del producto.</li> </ul> | <ul style="list-style-type: none"> <li>· Ideal for keeping any fried food hot and crispy for a long time.</li> <li>· Ceramic heating element positioned in a dish irradiates dry heat onto the food.</li> <li>· GN2/3 scuttle with a perforated false bottom, removable to facilitate food collection.</li> </ul> | <ul style="list-style-type: none"> <li>· Maintient longtemps la friture croustillante et à température.</li> <li>· Une résistance insérée dans la parabole en céramique rayonne, par le haut, une chaleur sèche sur les aliments.</li> <li>· Bac 2/3 avec faux fond perforé, galbé et extractible qui permet de récupérer le produit avec facilité.</li> </ul> |
|---|---|--|



**EEDSP35E0**  
1 QUEMADOR  
1 BURNER  
1 PLAQUE

| MODEL<br>MODELO<br>MODÈLES | MEASURES<br>MEDIDAS<br>MESURES | FITTING DIMENSIONS<br>MEDIDAS<br>ENCASTRE<br>MONTAGE DIM | ELECTRICAL DATA<br>TENSIÓN<br>FRECUENCIA<br>DONNÉES ÉLECTRIQUES | PLATES SHELF<br>POTENCIA<br>FUEGOS<br>PUISSANCE DE FEU | TOTAL POWER<br>POTENCIA<br>TOTAL<br>PUISSANCE TOTALE | PRICE<br>PRECIO (€)<br>PRIX |
|----------------------------|--------------------------------|--|---|--|--|-----------------------------|
| EEDFR35ES0                 | 350 x 600 x 330                | 340 x 590  | *400V/3N/50-60Hz  | **7,5 KW   | 7,5 KW   |                             |
| EEDFR70ES0                 | 700 x 600 x 330                | 690 x 590  | *400V/3N/50-60Hz  | **7,5Kw+7,5KW  | 15 KW  |                             |

\*Distinta tensión consultar Catálogo Kitchen Line by Infrico  
 \*\*Potencia de 6KW consultar Catálogo Kitchen Line by Infrico  
 \*Different voltages see Kitchen Line by Infrico catalog  
 \*\*Power of see Kitchen Line by Infrico catalog  
 \*Différentes tensions voir Catalogue Kitchen Line by Infrico  
 \*\*Puissance 6KW voir Catalogue Kitchen Line by Infrico

| MODEL<br>MODELO<br>MODÈLES | MEASURES<br>MEDIDAS<br>MESURES | FITTING DIMENSIONS<br>MEDIDAS<br>ENCASTRE<br>MONTAGE DIM | ELECTRICAL DATA<br>TENSIÓN<br>FRECUENCIA<br>DONNÉES ÉLECTRIQUES | PLATES SHELF<br>POTENCIA<br>FUEGOS<br>PUISSANCE DE FEU | TOTAL POWER<br>POTENCIA<br>TOTAL<br>PUISSANCE TOTALE | PRICE<br>PRECIO (€)<br>PRIX |
|----------------------------|--------------------------------|--|---|--|--|-----------------------------|
| EEDSP35E0                  | 350 x 600 x 266                | 340 x 590  | 225-240V/50-60Hz  | 0,65KW   | 0,65 KW  |                             |



## 09. CUECE-PASTAS · PASTA COOKERS · CUISEURS À PÂTES

**Eléctrica · Electric · Électrique**

- Cubas de gran capacidad (23 l) en acero inox AISI 316.
  - Cubas con aristas redondeadas para facilitar la limpieza.
  - Pueden contener cestos GN de varias medidas (no se entregan de serie).
  - Rebosadero a ras de agua para descargar el almidón residual y las espumas.
  - Grifo para el llenado de la cuba situado en el panel delantero del aparato.
  - Cestas no incluidas.
- High capacity tanks (23 lt) made in AISI 316 stainless steel.
  - Tanks with rounded edges to facilitate cleaning.
  - Suitable for different types of GastroNorm baskets (not supplied as standard).
  - Spillway overflow for draining residual starch and foams.
  - Tank filling tap positioned on the front panel.
  - Baskets are not supplied as standard.
- Cuves en acier inox AISI 316 de grande capacité (23 l).
  - Cuves aux bords arrondis qui facilitent le nettoyage.
  - Ils peuvent contenir des paniers GN de différentes mesures (sur demande).
  - Trop-plein de déversement pour l'évacuation des résidus d'amidon et de mousse.
  - Robinet de remplissage du bac placé en façade.
  - Paniers sur demande.

**EEDCP35E0**

1 QUEMADOR  
1 BURNER  
1 PLAQUE



| MODEL<br>MODELO<br>MODÈLES | MEASURES<br>MEDIDAS<br>MESURES | FITTING DIMENSIONS<br>MEDIDAS<br>ENCASTRE<br>MONTAGE DIM | ELECTRICAL DATA<br>TENSIÓN<br>FRECUENCIA<br>DONNÉES ÉLECTRIQUES | PLATES SHELF<br>POTENCIA<br>FUEGOS<br>PUISSANCE DE FEU | TOTAL POWER<br>POTENCIA<br>TOTAL<br>PUISSANCE TOTALE | PRICE<br>PRECIO (€)<br>PRIX |
|----------------------------|--------------------------------|--|---|--|--|-----------------------------|
| EEDCP35E0                  | 350 x 600 x 320                | 340 x 590  | 400V/3N/50-60Hz   | 4,8KW  | 4,8KW  |                             |

## 10. FRY TOPS · FRY TOPS · PLAQUES À SNACKER

**Eléctrica · Electric · Électrique**

- Planchas construidas con placas de acero de elevado espesor.
  - Disponibles planchas lisas, rayadas cromadas.
  - Bordes perimetrales contra salpicaduras.
  - Termostato regulable de 80 a 300 °C.
- Cooking top made of a thick stainless steel plate.
  - Available are smooth, ribbed or chromium-plated plates.
  - Splash back on three sides.
  - Temperature adjustable from 80 to 300°C.
- Construites avec des plaques en acier de grande épaisseur.
  - Disponibles versions lisses, rainurées ou chromées.
  - Bords anti-éclaboussures.
  - Réglage thermostatique de 80 à 300 °C.

**EEDFTL35E0**

1 QUEMADOR  
1 BURNER  
1 PLAQUE



**EEDFTL70E0**

2 QUEMADORES  
2 BURNERS  
2 PLAQUES



| MODEL<br>MODELO<br>MODÈLES | MEASURES<br>MEDIDAS<br>MESURES | FITTING DIMENSIONS<br>MEDIDAS<br>ENCASTRE<br>MONTAGE DIM | ELECTRICAL DATA<br>TENSIÓN<br>FRECUENCIA<br>DONNÉES ÉLECTRIQUES | PLATES SHELF<br>POTENCIA<br>FUEGOS<br>PUISSANCE DE FEU | TOTAL POWER<br>POTENCIA<br>TOTAL<br>PUISSANCE TOTALE | PRICE<br>PRECIO (€)<br>PRIX |
|----------------------------|--------------------------------|--|---|--|--|-----------------------------|
| EEDFTL35E0                 | 350 x 600 x 266                | 340 x 590  | *400V/2N/50-60Hz  | ----   | *3,9 KW  |                             |
| EEDFTL70E0                 | 700 x 600 x 266                | 690 x 590  | 400V/3N/50-60Hz   | ----   | 7,8 KW   |                             |

\*Más opciones ver Catálogo Kitchen Line by Infrico  
\*More options see Kitchen Line by Infrico catalog  
\*Pour plus d'options, voir le catalogue Kitchen Line by Infrico



## 11. WOK · WOK · WOK

Gas · Gas · Gaz

- |  |  |  |
|--|--|--|
| · Homologación CE.                     | · CE certification                         | · Certification CE                           |
| · Gas: Natural o Butano/Propano (GLP). | · Gas: Natural gas or Butane/Propane (LPG) | · Gaz : gaz naturel ou butane/propane (GPL)  |
| · Estructura de Acero Inoxidable.      | · Stainless steel structure                | · Structure en acier inoxydable              |
| · Wok superior extraíble de fundición. | · Removable cast iron wok ring.            | · Couronne wok supérieure amovible en fonte. |



Atmosférico C 14 kW  
Atmospheric C 14 kW  
Atmosphérique C 14 kW



Atmosférico V 21 kW  
Atmospheric V 21 kW  
Atmosphérique V 21 kW



TURBO F 22 kW  
TURBO F 22 kW  
TURBO F 22 kW

## 12. PAELLEROS · PAELLA BURNER · BRÛLEUR À PAËLLA

Gas · Gas · Gaz

- |  |   |   |
|--|---|---|
| · Para uso interior y colectivo.         | · Designed for indoor and professional use. | · Conçu pour une utilisation intérieure et professionnelle. |
| · Homologación CE.                       | · CE certified                              | · Certification CE  |
| · Gas: Natural o Butano/Propano (GLP).   | · Gas: Natural gas or Butane/Propane (LPG)  | · Gaz : gaz naturel ou butane/propane (GPL)                 |
| · Estructura de Acero Inoxidable.        | · Stainless steel structure                 | · Structure en acier inoxydable                             |
| · Parrilla superior extraíble de hierro. | · Removable cast iron top grate             | · Grille supérieure amovible en fonte                       |
| · SA: Módulo sin agua.                   | · SA: Module without water                  | · SA : Module sans eau                                      |
| · CA: Módulo con agua.                   | · CA: Module with water                     | · CA : Module avec eau                                      |



| MODEL<br>MODELO<br>MODÈLES | MEASURES<br>MEDIDAS<br>MESURES | FITTING DIMENSIONS<br>MEDIDAS<br>ENCASTRE<br>MONTAGE DIM | POWER<br>POTENCIA<br>PUISSANCE | BURNERS<br>QUEMADORES<br>BRÛLEURS | GAS<br>GAS<br>GAZ | PRICE<br>PRECIO (€)<br>PRIX |
|----------------------------|--------------------------------|--|--------------------------------|-----------------------------------|-------------------|-----------------------------|
| IME/01-1C-WA               | 545 x 555 x 275                | 470 x 470  | 14 KW                          | 1 x 14                            | Natural / GLP-LPG |                             |
| IME/01-1V-WA               | 545 x 555 x 275                | 470 x 470  | 21 KW                          | 1 x 21                            | Natural / GLP-LPG |                             |
| IME/01-1F-WA               | 545 x 555 x 400                | 470 x 470  | 22 KW                          | 1 x 22                            | Natural / GLP-LPG |                             |

| MODEL<br>MODELO<br>MODÈLES | MEASURES<br>MEDIDAS<br>MESURES | FITTING DIMENSIONS<br>MEDIDAS<br>ENCASTRE<br>MONTAGE DIM | POWER<br>POTENCIA<br>PUISSANCE | WREATHS<br>CORONAS<br>COURONNES | VALVES<br>VÁLVULAS<br>VANNES | PRICE<br>PRECIO (€)<br>PRIX |
|----------------------------|--------------------------------|--|--------------------------------|---------------------------------|------------------------------|-----------------------------|
| IME/01-1H-SA               | 535 x 535 x 180                | 470 x 470  | 11,5 KW                        | 250                             | 1                            |                             |
| IME/01-1H-CA               | 535 x 535 x 180                | 470 x 470  | 11,5 KW                        | 250                             | 1                            |                             |
| IME/01-1P-SA               | 765 x 765 x 200                | 670 x 670  | 27 KW                          | Ext. 450 / Int. 230             | 2                            |                             |
| IME/01-1P-CA               | 765 x 765 x 200                | 670 x 670  | 27 KW                          | Ext. 450 / Int. 230             | 2                            |                             |





10. Accesorios · Accessories · Accessoires

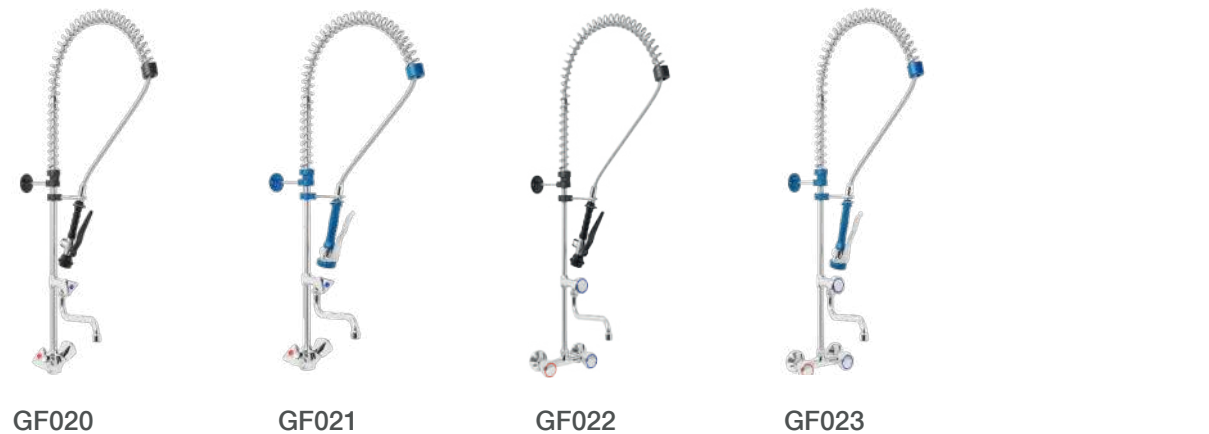
10

*Accessories* •  
**ACCESORIOS**  
*Accessoires*



**GRIFO DE DUCHA · Gama Completa de Grifos de Ducha**  
**SHOWER TAPS · Complete range of shower taps**  
**ROBINETS DE DOUCHE · Gamme Complète de Robinets de Douche**

- Fabricados en latón cromado de alta densidad y gran espesor
- Incluyen regulación de caudal y válvula anti retorno.
- Latiguillos flexibles y accesorios para su instalación.
- Manufactured in high density, thick, chrome-plated brass.
- Includes flow regulation and non-return valve.
- Flexible lines and accessories for installation.
- Fabriqué en laiton chromé épais et de haute densité.
- Comprend un régulateur de débit et un clapet anti-retour.
- Lignes flexibles et accessoires pour l'installation.



| MODEL<br>MODELO<br>MODÈLES | DESCRIPTION<br>DESCRIPCIÓN<br>DESCRIPTION  | DESCRIPTION<br>DESCRIPCIÓN<br>DESCRIPTION   | DESCRIPTION<br>DESCRIPCIÓN<br>DESCRIPTION   | PRICE<br>PRECIO (€)<br>PRIX |
|----------------------------|--|---|---|-----------------------------|
| GF002                      | Mezcladora de un agujero h=440mm con agujero pivotante y ducha de doble chorro apta para uso doméstico/en bares  | One hole mixer h=440mm with swinging spout and dual jet shower suitable for domestic/bar use  | Mitigeur monotrou h=440mm avec bec pivotant et douchette à double jet pour usage domestique/bar   |                             |
| GF003                      | Mezcladora de un agujero h=445mm con pivote pivotante, apta para uso doméstico/barra   | One hole mixer h=445mm with swinging spout, suitable for domestic/bar use   | Mélangeur monotrou h=445mm avec bec pivotant, convient pour un usage domestique/bar   |                             |
| GF012                      | Kit de ducha con muelle, flexo, empalme de latón y mango de ducha básico   | Kit shower with spring, flexible hose, brass junction and basic shower hand   | Kit douche avec ressort, flexible, jonction en laiton et poignée de douche de base  |                             |
| GF013                      | Kit de ducha con muelle, flexo, empalme de latón y mango de ducha premium  | Kit shower with spring, flexible hose, brass junction and premium shower hand   | Kit de ducha con muelle, flexo, empalme de latón y mango de ducha premium   |                             |
| GF014                      | Unidad de prelavado de un orificio con mango redondo y mango de ducha básico   | One hole pre-rinse unit with round handle and basic shower hand   | Unité de pré-rinçage monotrou avec poignée ronde et douchette de base   |                             |
| MODEL<br>MODELO<br>MODÈLES | DESCRIPTION<br>DESCRIPCIÓN<br>DESCRIPTION  | DESCRIPTION<br>DESCRIPCIÓN<br>DESCRIPTION   | DESCRIPTION<br>DESCRIPCIÓN<br>DESCRIPTION   | PRICE<br>PRECIO (€)<br>PRIX |
| GF015                      | Unidad de prelavado de un orificio con mango redondo y mango de ducha premium  | One hole pre-rinse unit with round handle and premium shower hand   | Unité de pré-rinçage monotrou avec poignée ronde et poignée de douche premium   |                             |
| GF016                      | Mezclador prelavado de un orificio con caño giratorio, palanca clínica de plástico (pa6) y mango de ducha básico   | One hole pre-rinse unit mixer with swinging spout, plastic (pa6) clinical lever and basic shower hand   | Mélangeur monotrou pré-rinçage avec bec mobile, levier clinique en plastique (pa6) et douchette de base   |                             |
| GF017                      | Mezclador prelavado de un orificio con caño giratorio, palanca clínica de plástico (pa6) y mango de ducha premium  | One hole pre-rinse unit mixer with swinging spout, plastic (pa6) clinical lever and premium shower hand   | Mélangeur monotrou pré-rinçage avec bec mobile, levier clinique en plastique (pa6) et main de douche premium  |                             |
| GF018                      | Mezclador prelavado de un orificio con palanca corta cromada, versión mini   | One hole pre-rinse unit mixer with chromed short lever handle, mini version   | Mélangeur monotrou pré-rinçage avec manette courte chromée, version mini  |                             |
| GF019                      | Unidad de prelavado de un orificio con mango de palanca, versión mini  | One hole pre-rinse unit with lever handle, mini version   | Unité de pré-rinçage monotrou avec béquille, version mini   |                             |
| MODEL<br>MODELO<br>MODÈLES | DESCRIPTION<br>DESCRIPCIÓN<br>DESCRIPTION  | DESCRIPTION<br>DESCRIPCIÓN<br>DESCRIPTION   | DESCRIPTION<br>DESCRIPCIÓN<br>DESCRIPTION   | PRICE<br>PRECIO (€)<br>PRIX |
| GF020                      | Unidad de enjuague previo de un orificio con caño en el centro del tubo, asa de estrella cromada y mango de ducha básico   | One hole pre-rinse unit with spout in the middle of the tube, chromed star handle and basic shower hand   | Unité de pré-rinçage monotrou avec bec au milieu du tube, poignée étoile chromée et poignée de douche de base   |                             |
| GF021                      | Unidad de enjuague previo de un orificio con caño en el centro del tubo, asa de estrella cromada y mango de ducha premium  | One hole pre-rinse unit with spout in the middle of the tube, chromed star handle and premium shower hand   | Unité de pré-rinçage monotrou avec bec au milieu du tube, poignée étoile chromée et poignée de douche premium   |                             |
| GF022                      | Unidad de prelavado de dos agujeros montada en la pared con caño giratorio en el centro de tubo metálico, maneta redonda y mango de ducha básico. Base de rueda de 150 mm con tolerancia de ±20 mm | Two holes pre-rinse unit wall mounted with swinging spout in the middle of metal tube, round handle and basic shower hand. 150mm wheelbase with ±20mm tolerance   | Unité de pré-rinçage à deux trous montée au mur avec bec pivotant au milieu d'un tube métallique, poignée ronde et main de douche de base. Empattement de 150 mm avec une tolérance de ±20 mm |                             |
| GF023                      | Unidad de prelavado de dos agujeros montada en la pared con caño oscilante en el centro de tubo de metal, mango redondo y mango de ducha premium. Base de rueda de 150 mm con tolerancia de ±20 mm | Two holes pre-rinse unit wall mounted with swinging spout in the middle of metal tube, round handle and premium shower hand. 150mm wheelbase with ±20mm tolerance | Unité de pré-rinçage à deux trous montée au mur avec bec pivotant au milieu d'un tube métallique, poignée ronde et main de douche de base. Empattement de 150 mm avec une tolérance de ±20 mm |                             |



GRIFOS INDUSTRIALES · **Accesorios · Kit**  
 INDUSTRIAL TAP · **Accessories · Kit**  
 ROBINETTERIE INDUSTRIELLE · **Accessoires · Kit**



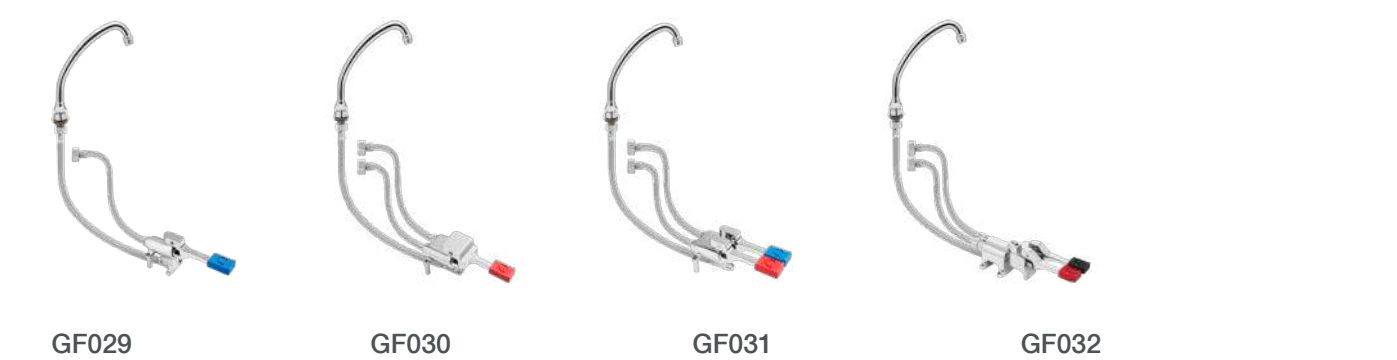
| MODEL<br>MODELOS | DESCRIPTION<br>DESCRIPCIÓN<br>DESCRIPTION  | DESCRIPTION<br>DESCRIPCIÓN<br>DESCRIPTION  | DESCRIPTION<br>DESCRIPCIÓN<br>DESCRIPTION   | PRICE<br>PRECIO (€)<br>PRIX |
|------------------|--|--|---|-----------------------------|
| GF001            | Caño en "u" cromado +e3:e26ø18x180   | Chromed "u" spout +e3:e26ø18x180   | Bec chromé en "u" +e3:e26ø18x180  |                             |
| GF004            | Grifo un agujero caño "c" ø18x250, maneta estrella   | One hole tap "c" spout ø18x250, star handle  | Robinet monotrou bec "c" ø18x250, poignée étoile  |                             |
| GF005            | Mezclador de un orificio con palanca clínica de plástico (pa6), caño giratorio y ducha extraíble         | One hole mixer with plastic (pa6) clinical lever, swinging spout and extractable shower      | Mitigeur monotrou avec levier clinique en plastique (pa6), bec pivotant et douchette extractible  |                             |
| GF006            | Mezclador de un orificio con palanca clínica de plástico (pa6) y caño giratorio                          | One hole mixer with plastic (pa6) clinical lever and swinging spout                          | Mitigeur monotrou avec levier clinique en plastique (pa6) et bec pivotant                         |                             |
| GF007            | Mezclador de un agujero con palanca clínica de plástico (pa6), pico pivotante longitud 215mm             | One hole mixer with plastic (pa6) clinical lever, swinging spout lenght 215mm                | Mélangeur monotrou avec levier clinique en plastique (pa6), bec pivotant longueur 215mm           |                             |
| GF008            | Mezclador de un agujero con palanca clínica de plástico (pa6), pico pivotante longitud 320mm             | One hole mixer with plastic (pa6) clinical lever, swinging spout lenght 320mm                | Mélangeur monotrou avec levier clinique en plastique (pa6), bec pivotant longueur 320mm           |                             |
| GF009            | Grifo de dos agujeros con caño "c" giratorio ø18x300, maneta redonda. Base de 155mm                      | Two holes tap with swinging "c" spout ø18x300, round handle. 155mm wheelbase                 | Robinet à deux trous avec bec pivotant en "c" ø18x300, poignée ronde. Empattement de 155 mm       |                             |
| GF010            | Grifo de pared de dos agujeros con pico pivotante ø18x300, mango redondo. Base de rueda 150mm            | Two holes wall mounted tap with swinging "s" spout ø18x300, round handle. 150mm wheelbase    | Robinet mural à deux trous avec bec pivotant en "s" ø18x300, poignée ronde. Empattement de 150 mm |                             |
| GF011            | Grifo de pared de dos orificios con caño en "c" giratorio ø20x300, mango redondo. 203,20mm base de rueda | Two holes wall mounted tap with swinging "c" spout ø20x300, round handle. 203,20mm wheelbase | Robinet mural à deux trous avec bec pivotant en "c" ø20x300, poignée ronde. Empattement 203,20mm  |                             |

ACCESORIOS · ACCESSORIES · ACCESSOIRES



| MODEL<br>MODELOS | DESCRIPTION<br>DESCRIPCIÓN<br>DESCRIPTION     | DESCRIPTION<br>DESCRIPCIÓN<br>DESCRIPTION             | DESCRIPTION<br>DESCRIPCIÓN<br>DESCRIPTION                     | PRICE<br>PRECIO (€)<br>PRIX |
|------------------|---|---|---|-----------------------------|
| GF024            | Enrollador de manguera - 5m con pistola spray | Wall mounted hose reel - 5m with nito spray gun       | Enrouleur mural - 5m avec pistolet nito                       |                             |
| GF026            | Enrollador de manguera - 5m con pistola       | Wall mounted hose reel 5m - nito gun                  | Enrouleur de tuyau mural - 5m - pistolet nito                 |                             |
| GF027            | Mezcladora de pie con dispositivo de bloqueo  | Floor mounted foot operated mixer with locking device | Mélangeur à pied monté au sol avec dispositif de verrouillage |                             |
| GF028            | Mezcladora progresiva de pie                  | Floor mounted foot operated progressive mixer         | Mélangeur progressif à pied monté au sol                      |                             |

KIT · KIT · KIT



| MODEL<br>MODELOS | DESCRIPTION<br>DESCRIPCIÓN<br>DESCRIPTION                                    | DESCRIPTION<br>DESCRIPCIÓN<br>DESCRIPTION   | DESCRIPTION<br>DESCRIPCIÓN<br>DESCRIPTION   | PRICE<br>PRECIO (€)<br>PRIX |
|------------------|--|---|---|-----------------------------|
| GF029            | Kit grifo accionado con el pie agua fría con caño giratorio en "u" ø18x180   | Kit foot operated tap cold water with swinging "u" spout ø18x180                    | K it robinet à pied eau froide avec bec en "u" pivotant ø18x180                               |                             |
| GF030            | Kit mezcladora progresiva accionada a pie con boquilla pivotante "u" ø18x250 | Kit foot operated progressive mixer with swinging spout "u" ø18x250                 | Kit mélangeur progressif à pied avec bec pivotant "u" ø18x250                                 |                             |
| GF031            | Kit mezclador a pie con boquilla pivotante en "u" ø18x180                    | Kit foot operated mixer with swinging "u" spout ø18x180                             | Kit mitigeur à pédale avec bec en "u" pivotant ø18x180  |                             |
| GF032            | Kit mezcladora progresiva de pie con bloqueo, pico giratorio en "u" ø18x180  | Kit foot operated progressive mixer with locking device, swinging "u" spout ø18x180 | Kit mitigeur progressif à pédale avec dispositif de verrouillage, bec en "u" pivotant ø18x180 |                             |



CARRITOS Y ALMACENAJE · TROLLEYS AND STORAGE · CHARIOTS ET STOCKAGE

10. Accesorios · Accessories · Accessoires

| MODEL<br>MODELO<br>MODÈLES | DESCRIPTION<br>DESCRIPCIÓN<br>DESCRIPTION                                     | DESCRIPTION<br>DESCRIPCIÓN<br>DESCRIPTION                                    | DESCRIPTION<br>DESCRIPCIÓN<br>DESCRIPTION  | PRICE<br>PRECIO (€)<br>PRIX |
|----------------------------|---|--|--|-----------------------------|
| 4900x0001                  | Portaplatos ajustable serie s<br>4 torres color gris                          | Adjustable plate holder series s<br>4 towers grey colour                     | Support de plaque réglable série s<br>4 tours couleur grise  |                             |
| 4900x0002                  | Pack 4 torres ajustables para carro<br>4900x0001                              | Pack 4 adjustable towers for trolley<br>4900x0001                            | Pack 4 tours réglables pour chariot<br>4900x0001   |                             |
| 4900x0003                  | Carro de servicio ligero con baldas<br>62 x 40 cm - 96,5 x 41 x 83,5 cm negro | Light service trolley with buckets<br>62 x 40 cm - 96.5 X 41 x 83.5 Cm black | Chariot de service léger avec seaux<br>62 x 40 cm - 96.5 X 41 x 83.5 Cm noir   |                             |
| 4900x0004                  | Carro de servicio ligero con baldas<br>80 x 52 cm - 101,5 x 54 x 95 cm negro  | Light service trolley with buckets<br>80 x 52 cm - 101,5 x 54 x 95 cm black  | Chariot de service léger avec seaux<br>80 x 52 cm - 101,5 x 54 x 95 cm noir  |                             |
| 4900x0005                  | Carro de servicio cart pro color negro  | Cart pro service trolley black   | Chariot de service Cart pro noir   |                             |
| 4900x0006                  | Cubo pequeño de conexión rápida<br>color negro                                | Small quick connect bucket<br>black colour                                   | Boîtier de connexion rapide de petite taille<br>couleur noire  |                             |
| 4900x0007                  | Cubo grande de conexión rapida<br>color negro                                 | Large quick connect bucket<br>black colour                                   | Grand seau à connexion<br>rapide noir  |                             |
| 4900x0008                  | Carro de alimentación gn 1/1<br>para 18 bandejas 1/1                          | Food trolleys gn 1/1<br>for 18 trays 1/1                                     | Chariots alimentaires gn 1/1<br>pour 18 plateaux 1/1   |                             |
| 4900x0009                  | Carro de alimentación gn 2/1<br>para 36 bandejas 1/1                          | Food trolleys gn 2/1<br>trolley for 36 trays 1/1                             | Chariots alimentaires gn 2/1 Chariot pour<br>36 plateaux 1/1 Cartouches de vinyle de<br>taille complète pour voiture 1/1 |                             |
| 4900x0010                  | Cubiertas de vinilo de tamaño completo<br>para carro gn 1/1                   | Full size vinyl covers for gn 1/1 trolleys                                   | Cartouches de vinyle de taille complète<br>pour voiture 1/1  |                             |
| 4900x0011                  | Cubiertas de vinilo de tamaño completo<br>para el carro gn 2/1                | Full size vinyl covers for the gn 2/1 trolley                                | Boîtes à vin de taille complète pour la<br>voiture 2/1 Housses en vinyle pleine<br>grandeur pour le chariot gn 2/1       |                             |



4900x0005



4900x0006



4900x0007



4900x0008



4900x0009



4900x0010



4900x0011



4900x0001



4900x0003



4900x0004



4900x0002



ESTANTES · SHELVES · ÉTAGÈRES

| MODEL<br>MODELO<br>MODÈLES | DESCRIPTION<br>DESCRIPCIÓN<br>DESCRIPTION         | DESCRIPTION<br>DESCRIPCIÓN<br>DESCRIPTION                 | DESCRIPTION<br>DESCRIPCIÓN<br>DESCRIPTION  | PRICE<br>PRECIO (€)<br>PRIX |
|----------------------------|---|---|--|-----------------------------|
| 4800X0001                  | Estante triple 6 para 24x24 cm                    | Etagere sea 3 tier 6 holes scotch (for 24*24cm)           | Etagère mer 3 étages 6 trous scotch (pour 24*24cm)   |                             |
| 4800X0002                  | Estante triple 16 para 14x14, 10x10 y 24x24 cm    | Shelves 3 tiers 16 (for 14x14, 10x10 and 24x24cm)         | Tablettes 3 niveaux 16 (pour 14x14, 10x10 et 24x24cm)  |                             |
| 4800X0003                  | Estante de vasos para buffet doble 62x35 h:20 cm  | Buffet glass stand 2 tier nostalgia ( 62*35*h:20 cm)      | Buffet verre 2 étages nostalgie (62*35*h:20 cm)  |                             |
| 4800X0004                  | Estante de vasos para buffet triple 60x40 h:48 cm | Buffet glass stand 3 tier ( 60*40*h:48 cm)                | Buffet en verre 3 étages ( 60*40*h:48 cm)  |                             |
| 4800X0005                  | Lámpara de calor plato redondo ø50 h:64           | Carving unit ø50 h:64 (with lamp chamber) (demounted)     | Unité de sculpture ø50 h:64 (avec chambre à lampe) (démontée)  |                             |
| 4800X0006                  | Lámpara de calor plato cuadrado 50x50 h:64        | Carving unit 50*50 h:64 (with lamp chamber) (demounted)   | LLampe à chaleur platine cuadrado 50x50 h:64 Unité de sculpture 50*50 h:64 (avec chambre à lampe) (démontée) |                             |
| 4800X0023                  | Soporte cubiertos ( ø:13cm h:14cm)                | Spoon stand sea 3 floor 3 holes (container ø:13cm h:14cm) | Porte-cuillère sea 3 floor 3 trous (récipient ø:13cm h:14cm)   |                             |
| 4800X0024                  | Soporte basico 25x12,5 h:9cm                      | Spoon standi - chair 25*12,5h:9cm                         | Soporte basico 25x12,5 h:9cm<br>Porte-cuillèrei - chaise 25*12,5h:9cm  |                             |



4800x0001



4800x0002



4800x0003  
4800x0004



4800x0005



4800x0006



4800x0023



4800x0024

CHAFING · CHAFING · CHAFING

| MODEL<br>MODELO<br>MODÈLES | DESCRIPTION<br>DESCRIPCIÓN<br>DESCRIPTION  | DESCRIPTION<br>DESCRIPCIÓN<br>DESCRIPTION | DESCRIPTION<br>DESCRIPCIÓN<br>DESCRIPTION                 | PRICE<br>PRECIO (€)<br>PRIX |
|----------------------------|--|---|---|-----------------------------|
| 4800X0009                  | Chafing dish gn 1/1 9 lt eléctrico         | Chafing dish gn 1/1 9lt electrical        | Chafing dish gn 1/1 9lt électrique                        |                             |
| 4800X0010                  | Chafing dish gn 1/1 9 lt para calor en gel | Chafing dish gn 1/1 9lt jelly             | Chafing dish gn 1/1 9lt jelly                             |                             |
| 4800X0020                  | Chafing de cristal gn1/1 hidráulico        | Chafing de cristal gn1/1 hidráulico       | Chafing de cristal gn1/1 hidráulico                       |                             |
| 4800X0021                  | Resistencia chafing                        | Electrical heater 750w 250v               | Résistance aux frottements Chauffage électrique 750w 250v |                             |
| 4800X0022                  | Chafing de cristal gn 2/3 hidráulico       | Chafing de cristal gn 2/3 hidráulico      | Chafing de cristal gn 2/3 hidráulico                      |                             |



4800x0009



4800x0010



4800x0020



4800x0021



4800x0022



DISPENSADORES · DISPENSER · DISTRIBUTEURS

| MODEL<br>MODELO<br>MODÈLES | DESCRIPTION<br>DESCRIPCIÓN<br>DESCRIPTION        | DESCRIPTION<br>DESCRIPCIÓN<br>DESCRIPTION                  | DESCRIPTION<br>DESCRIPCIÓN<br>DESCRIPTION                        | PRICE<br>PRECIO (€)<br>PRIX |
|----------------------------|--|--|--|-----------------------------|
| 4800X0011                  | Dispensador de miel vertical<br>4,7 lt h:57,5 cm | Honey Dispenser Lego Vertical Glass<br>4.7 Liter H:57,5 cm | Distributeur de miel Lego Verre vertical<br>4,7 litres H:57,5 cm |                             |
| 4800X0013                  | Dispensador de cereal simple                     | Cereal Dispenser Single                                    | Distributeur de céréales simple)                                 |                             |
| 4800X0014                  | Dispensador de cereal doble                      | Cereal Dispenser Double                                    | Distributeur de céréales double                                  |                             |
| 4800X0015                  | Dispensador de cereal triple                     | Cereal Dispenser Triple                                    | Distributeur de céréales triple                                  |                             |
| 4800X0016                  | Dispensador de zumo simple 7 litros              | Juice Dispenser 7 Lt                                       | Distributeur de jus de fruits 7 Lt                               |                             |
| 4800X0017                  | Dispensador de zumo doble 7 litros (14l)         | Fruit Juice Dispenser Double 7*2 Lt                        | Distributeur de jus de fruits Double 7*2 Lt                      |                             |
| 4800X0018                  | Dispensador de leche simple 7 litros             | Milk Dispenser 7 Lt  | Distributeur de lait simple 7 litres                             |                             |
| 4800X0019                  | Dispensador térmico (para café, té o leche)      | Heated dispenser classic                                   | Distributeur de chaleur<br>(pour le café, le thé ou le lait)     |                             |



4800x0013



4800x0015



4800x0014



4800x0018



4800x0016



4800x0017



4800x0019



4800x0011



LAMPARAS DE CALOR · HEAT LAMP · LAMPES CHAUFFANTES

| MODEL<br>MODELO<br>MODÈLES | DESCRIPTION<br>DESCRIPCIÓN<br>DESCRIPTION     | DESCRIPTION<br>DESCRIPCIÓN<br>DESCRIPTION     | DESCRIPTION<br>DESCRIPCIÓN<br>DESCRIPTION        | MODEL<br>MODELO<br>MODÈLES |
|----------------------------|---|---|--|----------------------------|
| 4800X0026                  | LAMPARA CALOR MLA-17-C 150W PLATA             | LAMPARA CALOR MLA-17-C 150W PLATA             | LAMPE CHAUFFANTE MLA-17-C 150W ARGENT            |                            |
| 4800X0027                  | LAMPARA CALOR MLA-25-S (acero) 150W           | LAMPARA CALOR MLA-25-S (acero) 150W           | LAMPE CHAUFFANTE MLA-25-S (acier) 150W           |                            |
| 4800X0028                  | LAMPARA CALOR MLA-25-ESB (negro) 150W         | LAMPARA CALOR MLA-25-ESB (negro) 150W         | LAMPE CHAUFFANTE MLA-25-ESB (noir) 150W          |                            |
| 4800X0029                  | LAMPARA CALOR MLA-25-B (bronce) 150w          | LAMPARA CALOR MLA-25-B (bronce) 150w          | LAMPE CHAUFFANTE MLA-25-B (bronze) 150w          |                            |
| 4800X0030                  | LAMPARA CALOR MLA-25-G (oro) 150w             | LAMPARA CALOR MLA-25-G (oro) 150w             | LAMPE CHAUFFANTE MLA-25-G (or) 150w              |                            |
| 4800X0031                  | LAMPARA CALOR BASE CUADRADA (MLS-2020PC) 250W | LAMPARA CALOR BASE CUADRADA (MLS-2020PC) 250W | LAMPE CHAUFFANTE A BASE CARREE (MLS-2020PC) 250W |                            |
| 4800X0032                  | LAMPARA CALOR REDONDA (MGP40PC) 750W          | LAMPARA CALOR REDONDA (MGP40PC) 750W          | LAMPE CHAUFFANTE RONDE (MGP40PC) 750W            |                            |
| 4800X0033                  | LAMPARA CALOR MLA-17-G 150W ORO               | LAMPARA CALOR MLA-17-G 150W ORO               | LAMPE CHAUFFANTE MLA-17-G 150W GOLD              |                            |
| 4800X0034                  | LAMPARA CALOR MLA-17-B 150W BRONCE            | LAMPARA CALOR MLA-17-B 150W BRONCE            | LAMPE CHAUFFANTE MLA-17-B 150W BRONZE            |                            |
| 4800X0035                  | LAMPARA CALOR MLA-17-ESB 150W ROJA            | LAMPARA CALOR MLA-17-ESB 150W ROJA            | LAMPE CHAUFFANTE MLA-17-ESB 150W ROUGE           |                            |



4800x0026 4800x0033 4800x0034 4800x0035



4800x0027 4800x0028 4800x0029 4800x0030



4800x0031 4800x0032





# 111 Photo Book *PhotoBook*









































Ctra. de Aguilar a A-318 por Moriles, km 15,5 - A-3132

CP 14900 LUCENA, Córdoba - España

Tel: 0034 957 51 30 68

[info@infrico.com](mailto:info@infrico.com)



[www.infricobuffet.com](http://www.infricobuffet.com)